



ΕΛΛΗΝΙΚΗ ΕΤΑΙΡΕΙΑ
ΑΓΓΕΙΑΚΩΝ
ΕΓΚΕΦΑΛΙΚΩΝ ΝΟΣΩΝ

HELLENIC SOCIETY
OF CEREBROVASCULAR
DISEASES

ESD



12^ο

ΠΑΝΕΛΛΗΝΙΟ
ΣΥΝΕΔΡΙΟ

ΑΓΓΕΙΑΚΩΝ
ΕΓΚΕΦΑΛΙΚΩΝ
ΝΟΣΩΝ

www.cerebrovascular.gr

21-24

ΝΟΕΜΒΡΙΟΥ
2024

Ξενοδοχείο
Royal
Olympic,
Αθήνα



Τελικό
Πρόγραμμα

Η WinMedica
με χαρά σας ανακοινώνει
την κυκλοφορία του

Combipress®

Ιρβεσαρτάνη / Αμλοδιπίνη



Το Combipress είναι ο ΜΟΝΑΔΙΚΟΣ
Σταθερός Διπλός Συνδυασμός
Ιρβεσαρτάνης/Αμλοδιπίνης
για τη θεραπεία της Υπέρτασης

Καινοτόμο προϊόν
Έρευνας και Ανάπτυξης
της Win Medica



Βοηθήστε να γίνουν τα φάρμακα πιο ασφαλή και
Αναφέρετε
ΟΛΕΣ τις ανεπιθύμητες ενέργειες για
ΟΛΑ τα φάρμακα
συμπληρώνοντας την «ΚΙΤΡΙΝΗ ΚΑΡΤΑ»

Λιανική τιμή:

COMBIPRESS 150mg/5mg: 18,13 €
COMBIPRESS 150mg/10mg: 20,74 €
COMBIPRESS 300mg/5mg: 20,64 €
COMBIPRESS 300mg/10mg: 23,04 €



Για πλήρεις
συνταγογραφικές
πληροφορίες
συμβουλευτείτε την
Περίληψη Χαρακτηριστικών
του Προϊόντος

WinMedica

Οδός 1-3 & Παράδρομος Αττικής Οδού 33-35
Τ.Κ. 15238 Χαλάνδρι Αττικής
Τηλ.: 210 7488 821 -858 -860 Fax: 210 7488 827
E-mail: info@winmedica.gr www.winmedica.gr

Combipress_NIS_01_03/2024

ΚΜΑΝΕΡΑ

Περιεχόμενα

Χαιρετισμός Οργανωτικής Επιτροπής	5
Διοικητικό Συμβούλιο	7
Επιστημονικό Πρόγραμμα	9
Πέμπτη 21 Νοεμβρίου 2024	10-15
Παρασκευή 22 Νοεμβρίου 2024	16-21
Σάββατο 23 Νοεμβρίου 2024	22-25
Κυριακή 24 Νοεμβρίου 2024	26-28
Δορυφορικά Συμπόσια - Δορυφορικές Διαλέξεις	29
Ηλεκτρονικά Αναρτημένες Ανακοινώσεις (E-Posters)	35
Γενικές Πληροφορίες	43
Εκθεσιακός Χώρος	47
Πρόεδροι - Συντονιστές - Ομιλητές	49
Ευρετήριο Συγγραφέων	59
Ευχαριστίες	65



Αξιότιμες κυρίες και κύριοι,

Με ιδιαίτερη χαρά σας καλωσορίζουμε στο **12^ο Πανελλήνιο Συνέδριο Αγγειακών Εγκεφαλικών Νόσων**, το οποίο πραγματοποιείται από τις **21** έως και τις **24 Νοεμβρίου 2024** στην Αθήνα, στο ξενοδοχείο Royal Olympic.

Το Πανελλήνιο Συνέδριο Αγγειακών Εγκεφαλικών Νόσων αποτελεί πλέον θεσμό στα Ιατρικά δρώμενα της χώρας μας καθώς πραγματοποιείται εδώ και 29 χρόνια, διατρέχοντας παράλληλα με μια περίοδο εντυπωσιακών εξελίξεων στο χώρο των Αγγειακών Εγκεφαλικών Επεισοδίων (ΑΕΕ).

Ο φορέας διοργάνωσης, η Ελληνική Εταιρεία Αγγειακών Εγκεφαλικών Νόσων (ΕΕΑΕΝ), από την ίδρυσή της (1995) ως σήμερα περιλαμβάνει μέλη-συναδέλφους όλων των ειδικοτήτων που ασχολούνται με τα ΑΕΕ αλλά και γενικότερα τις παθήσεις των αγγείων του εγκεφάλου. Η ΕΕΑΕΝ αποτελεί εθνικό μέλος της World Stroke Organization (WSO) από την ίδρυση της, καθώς επίσης και εθνικό μέλος και συνεργάτης της European Stroke Organization (ESO). Έχει οργανώσει κοινές ομάδες εργασίας με την Ελληνική Νευρολογική Εταιρεία, τον Κλάδο Νευροακτινολογίας της Ακτινολογικής Εταιρείας, την Ελληνική Καρδιολογική Εταιρεία, και την Ελληνική Εταιρεία Φυσικής Ιατρικής και Αποκατάστασης. Σε συνεργασία με την Ελληνική Νευρολογική Εταιρεία και την Hellenic Alliance / Action for Stroke (H.A.S.sso), υποστηρίζει ένα εθνικό σχέδιο δράσης για τα ΑΕΕ στην Ελλάδα, το οποίο έχει υποβάλλει στις αρμόδιες αρχές.

Το Πανελλήνιο Συνέδριο δίνει την ευκαιρία στο μεγάλο αριθμό των συναδέλφων που ασχολούνται ή ενδιαφέρονται για τα ΑΕΕ και τις αγγειακές εγκεφαλικές παθήσεις να βρεθούν στον ίδιο χώρο. Εξειδικευμένοι ομιλητές από την Ελλάδα και το εξωτερικό μετέχουν σε ένα επιστημονικό πρόγραμμα που καταρτίζεται με ιδιαίτερη προσοχή ώστε να περιλαμβάνει τα πιο ενδιαφέροντα θέματα, τις τελευταίες εξελίξεις τόσο στα διαφορετικά στάδια διαχείρισης του αγγειακού εγκεφαλικού επεισοδίου από την πρόληψη ως την αποκατάσταση, όσο και στην παρουσίαση των εξελίξεων σε άλλες αγγειακές νόσους του εγκεφάλου, άλλες συναφείς νοσολογικές καταστάσεις ή νέα φάρμακα με «αγγειακό» ενδιαφέρον.

Σας καλούμε να δώσετε ένα δυναμικό παρόν στο Συνέδριο. Θα μας δοθεί η ευκαιρία να ανταλλάξουμε απόψεις από κοντά, να προωθήσουμε τη διάδραση και το ζωντανό διάλογο ομιλητών-ακροατών αλλά και να προβληματιστούμε με ιδιαίτερα κλινικά περιστατικά και θεραπευτικά διλήμματα τα οποία απασχολούν όλους τους συναδέλφους που διαχειρίζονται ασθενείς με ΑΕΕ.

Με εκτίμηση για το ΔΣ της ΕΕΑΕΝ

Παναγιώτης Μήτσιος
Καθηγητής Νευρολογίας
Πανεπιστημίου Κρήτης
Πρόεδρος ΔΣ

Γεώργιος Τσιβγούλης
Καθηγητής Νευρολογίας ΕΚΠΑ
Γεν. Γραμματέας ΔΣ

THIS IS WHAT FREEDOM FEELS LIKE*

Με υποδόρια
χορήγηση
μόνο 4 φορές
ετησίως...^{1,2}

...ΤΟ AMVUTTRA® βελτιώνει την πολυνευροπάθεια και την ποιότητα ζωής των ασθενών με hATTR**^{1,2,3}

hATTR, hereditary transthylerin-mediated amyloidosis

Οι ασθενείς που έλαβαν Amvuttra® έδειξαν επίσης:

- Βελτίωση στην ταχύτητα βάδισης**^{1,2,3}
- Βελτίωση στη θρεπτική κατάσταση**^{1,2,3}
- Επιβράδυνση στην εξέλιξη της αναπηρίας**^{1,2,3}
- Βελτίωση σε επιλεγμένους δείκτες πρόγνωσης της καρδιακής λειτουργίας**^{1,2,4}
[NT-proBNP (ν-τερματικό νατριουρητικό πεπτίδιο τύπου pro-B), πάχος τοιχώματος αριστερής κοιλίας, καρδιακή πρόσληψη ^{99m}Tc, βαθμολογία Perugini]

amvuttra
(vutrisiran) injection
25 mg/0.5 mL

Το Amvuttra® (vutrisiran) ενδείκνυται για τη θεραπεία της κληρονομικής αμυλοείδωσης που προκαλείται από τρανσθυρετίνη (αμυλοείδωση hATTR) σε ενήλικους ασθενείς με πολυνευροπάθεια σταδίου 1 ή σταδίου 2.²

Περίληψη του προφίλ ασφαλείας:²
Κατά τη διάρκεια της περιόδου θεραπείας 18 μηνών της μελέτης HELIOS-A¹ (μελέτη έγκρισης του Amvuttra), οι πιο συχνές ανεπιθύμητες ενέργειες που αναφέρθηκαν στους ασθενείς οι οποίοι έλαβαν Amvuttra ήταν άλγος στα άκρα (15%) και αρθραλγία (11%).

*Οι ασθενείς υπό θεραπεία με AMVUTTRA® παρουσίασαν στατιστικά σημαντικό όφελος σε σύγκριση με τους ασθενείς της εξωτερικής ομάδας εικονικού φαρμάκου, αναφορικά με τη βελτίωση στην πολυνευροπάθεια, την ποιότητα ζωής τους, την ταχύτητα βάδισης, τη θρεπτική τους κατάσταση, επιλεγμένους δείκτες πρόγνωσης της καρδιακής λειτουργίας και μορφές αναπηρίας που δυσχέραναν τις καθημερινές τους δραστηριότητες. Επιπλέον η συχνότητα και ο τρόπος χορήγησης του AMVUTTRA® ενσωματώνονται εύκολα στην καθημερινότητα των ασθενών.^{1,2}

**Μέση μεταβολή από τη γραμμική βάση (σημείο εισόδου στη μελέτη), σε σύγκριση με τους ασθενείς εξωτερικής ομάδας εικονικού φαρμάκου από τη μελέτη Apollo²

Περαιτέρω πληροφορίες διατίθενται από τη Γένεσις Φάρμα Α.Ε.

Τρόπος διάθεσης: Περιορισμένη ιατρική συνταγή. Η έναρξη της θεραπείας γίνεται σε νοσοκομείο & μπορεί να συνεχίζεται εκτός νοσοκομείου υπό την παρακολούθηση ειδικού ιατρού Ενδεικτική Τιμή (ΝΤ): 89.463,12 €

ΒΙΒΛΙΟΓΡΑΦΙΑ: 1. Adams D, et al. Amyloid 2023;30(1):1-9(HELIOS-A); 2. AMVUTTRA® Περίληψη Χαρακτηριστικών του Προϊόντος; 3. Obici L, et al. Neurol Ther 2023;12:1759-75; 4. Garcia-Pavia P et al. Eu J Heart Failure 2024; doi:10.1002/ehfj.3138.

Για την ΠΧΠ σκανάρτε τον κωδικό QR



Βοηθήστε να γίνουν τα φάρμακα πιο ασφαλή και Αναφέρετε: ΟΛΕΣ τις ανεπιθύμητες ενέργειες για ΟΛΑ τα φάρμακα Συμπληρώνοντας την «ΚΤΡΙΝΗ ΚΑΡΤΑ»

GENESIS
pharma

Λ. Κηφισίας 274, 15232 Χαλάνδρι, Αθήνα,
Τηλ.: 210 8771500, Fax: 210 6891918,
e-mail: info@genesishpharma.com,
www.genesishpharma.com

AMV/Advert/03.2024

Alnylam
PHARMACEUTICALS

ΒΑΣΙΖΕΤΑΙ ΣΕ ΕΣΑΣ

Επειδή συμβάλλετε στην προστασία του από ένα ακόμη καρδιαγγειακό επεισόδιο που μπορεί να αλλάξει τη ζωή του^{1,2}



616-REP-0322-00001



Το Repatha® μειώνει τον καρδιαγγειακό κίνδυνο μέσω ταχείας (55-75% από την πρώτη εβδομάδα)² και διατηρούμενης μείωσης της LDL-C για δευτεροβάθμια πρόληψη στους ασθενείς σας που διατρέχουν πολύ υψηλό κίνδυνο, όπως οι ασθενείς με πρόσφατο Έμφραγμα Μυοκαρδίου, οι οποίοι λαμβάνουν θεραπεία με τη μέγιστη ανεκτή δόση στατινής με ή χωρίς εξετιμίπη.¹⁻⁵

1. Sabatine MS, et al. Clinical Benefit of Evolocumab by Severity and Extent of Coronary Artery Disease. *Circulation*. 2018;138:756-66. 2. Repatha® (evolocumab) Summary of Product Characteristics. Last revised: November 2021. Available at: https://www.ema.europa.eu/en/documents/product-information/repatha-epar-product-information_en.pdf. 3. Robinson J.G et al. Effect of evolocumab or ezetimibe added to moderate- or high-intensity statin therapy on LDL-C lowering in patients with hypercholesterolemia. The LAPLACE-2 Randomized Clinical Trial. *JAMA*. 2014;311(18):1870-83.
4. Giugliano RP, et al. Clinical efficacy and safety of achieving very low LDL-cholesterol concentrations with the PCSK9 inhibitor evolocumab: a prespecified secondary analysis of the FOURIER trial. *Lancet*. 2017;390:1962-71. 5. Mach F, et al. 2019 ESC/EAS Guidelines for the management of dyslipidaemias: lipid modification to reduce cardiovascular risk. *Eur Heart J*. 2020;41(1):111-88.

Τρόπος Διάθεσης: Περιορισμένη ιατρική συνταγή από ειδικό ιατρό λόγω ανάγκης παρακολούθησης κατά τη διάρκεια αγωγής.
Λ.Τ.: 241,45€

Ημερομηνία δημιουργίας: Μάρτιος 2023

©2020 Amgen Inc. Με την επιφύλαξη παντός δικαιώματος

AMGEN

Cardiovascular

AMGEN Hellas ΕΠΕ

Αγίου Κωνσταντίνου 59-61, κτίριο C

Μαρούσι 151 24, Αθήνα

Τηλ: 210 3447000 - Fax: 210 3447050

Email: info@amgen.gr, www.amgen.gr

Για περισσότερες πληροφορίες
μπορείτε να ανατρέξετε στην ΠΧΠ
<https://cloud.amgenmail.eu/repspc2021>



Βοηθήστε να γίνουν τα φάρμακα πιο ασφαλή και Αναφέρετε
ΟΛΕΣ τις ανεπιθύμητες ενέργειες για ΟΛΑ τα φάρμακα
συμπληρώνοντας την "ΚΙΤΡΙΝΗ ΚΑΡΤΑ"

Αναφέρετε κάθε ύποπτη ανεπιθύμητη ενέργεια σύμφωνα με το εθνικό σύστημα
αποφοράς στο Τμήμα Ανεπιθύμητων Ενέργειών του Εθνικού Οργανισμού Φαρμάκων
(ΕΟΦ) Τηλ: 2132040380, Fax 2106549585, με τη χρήση της Κίτρινης Κάρτας Διαθέσιμη
και στην ιστοσελίδα του ΕΟΦ www.eof.gr για έντυπη ή ηλεκτρονική υποβολή ή
εναλλακτικά στην AMGEN Ελλάς Φαρμακευτικά Ε.Π.Ε. Τηλ: +30 2103447000.

GRC-145-0323-80003



Διοικητικό Συμβούλιο

ΔΙΟΙΚΗΤΙΚΟ ΣΥΜΒΟΥΛΙΟ & ΕΠΙΤΡΟΠΕΣ ΕΕΑΕΝ

Πρόεδρος:	Παναγιώτης Μήτσιας
Αντιπρόεδρος:	Κωνσταντίνος Βαδικόλιας
Γεν. Γραμματέας:	Γεώργιος Τσιβγούλης
Ταμίας:	Θεόδωρος Καραπαναγιωτίδης
Μέλη:	Σωτήριος Γιαννόπουλος Μιχαήλ Μαντατζής Jobst Rudolf
Εξελεγκτική Επιτροπή:	Κωνσταντίνος Κουμάκης Ιωάννης Ελλούλ Χρήστος Σαββόπουλος
Επίτιμος Πρόεδρος:	Νικόλαος Αρτέμης
Διτελέσαντες Πρόεδροι:	Γεώργιος Φόρογλου Δημήτριος Κισκίνης Δημήτρης Καρακώστας

ΕΛΛΗΝΙΚΗ ΕΤΑΙΡΕΙΑ ΑΓΓΕΙΑΚΩΝ ΕΓΚΕΦΑΛΙΚΩΝ ΝΟΣΩΝ

www.cerebrovascular.gr



What science can do

Κλινική καινοτομία

Οι ψηφιακές τεχνολογίες δημιουργούν πρωτόγνωρες ευκαιρίες συλλογής δεδομένων από τους ασθενείς σε πραγματικό χρόνο.

Στην AstraZeneca αναπτύσσουμε τις ψηφιακές μας δυνατότητες σε όλο το φάσμα της Έρευνας και Ανάπτυξης, για να ανακαλύψουμε καλύτερους τρόπους τροφοδότησης των κλινικών μας μελετών με επικαιροποιημένη γνώση και να βοηθήσουμε τους ασθενείς στην πρόληψη, τη διαχείριση και τη θεραπεία της ασθένειάς τους.



| Επιστημονικό Πρόγραμμα |

Επιστημονικό Πρόγραμμα

Πέμπτη 21 Νοεμβρίου 2024

ΑΙΘΟΥΣΑ ΟΛΥΜΠΙΑ

08.00-09.00

ΠΡΟΦΟΡΙΚΕΣ ΑΝΑΚΟΙΝΩΣΕΙΣ

Προεδρείο: **Α. Ταβερναράκης, Α. Πατούση**

001

ΠΡΟΚΑΤΑΡΚΤΙΚΑ ΔΕΔΟΜΕΝΑ ΑΠΟ ΤΗ ΧΟΡΗΓΗΣΗ ΚΛΕΒΙΔΙΠΙΝΗΣ ΕΝΑΝΤΙ ΛΟΙΠΩΝ ΑΝΤΙΥΠΕΡΤΑΣΙΚΩΝ ΑΓΩΓΩΝ ΣΕ ΑΣΘΕΝΕΙΣ ΜΕ ΕΝΔΟΕΓΚΕΦΑΛΙΚΗ ΑΙΜΟΡΡΑΓΙΑ ΥΠΕΡΤΑΣΙΚΗΣ ΑΙΤΙΟΛΟΓΙΑΣ ΣΤΗ Β' ΠΑΝΕΠΙΣΤΗΜΙΑΚΗ ΝΕΥΡΟΛΟΓΙΚΗ ΚΛΙΝΙΚΗ ΕΚΠΑ

Κεραμίδα Α., Στέρπη Α., Παπαγιαννοπούλου Γ., Φανουράκη Σ., Νανά Ν., Θεοδώρου Α., Φόσκα Α., Χονδρογιάννη Μ., Μπακόλα Ε., Τσιβγούλης Γ.
Β' Νευρολογική Κλινική ΕΚΠΑ, ΠΓΝΑ Αττικών

002

ΙΣΧΑΙΜΙΚΟ ΑΓΓΕΙΑΚΟ ΕΓΚΕΦΑΛΙΚΟ ΕΠΕΙΣΟΔΙΟ ΛΟΓΩ ΘΡΟΜΒΩΣΗΣ ΤΗΣ ΑΡ ΟΠΙΣΘΙΑΣ ΕΓΚΕΦΑΛΙΚΗΣ ΑΡΤΗΡΙΑΣ, ΜΕ ΤΑΥΤΟΧΡΟΝΟ ΠΕΡΙΦΕΡΙΚΟ ΕΜΒΟΛΙΣΜΟ (ΘΡΟΜΒΩΣΗ ΔΕ ΛΑΓΟΝΙΑΣ ΑΡΤΗΡΙΑΣ) ΣΤΟ ΚΑΤΩ ΑΚΡΟ ΛΟΓΩ ΚΟΛΠΙΚΗΣ ΜΑΡΜΑΡΥΓΗΣ

Παπακωνσταντίνου Ι., **Χρίστου Ν.**, Κουρέας Α., Χατζηπολυκάρπου Α., Τσουλούπας Π., Μιχαηλίδου Ε., Λαμπριανίδης Σ.
Απολλώνιο Ιδιωτικό Νοσοκομείο, Κύπρος

003

ΑΓΓΕΙΟΓΕΝΕΣ ΟΙΔΗΜΑ ΣΤΟΝ ΠΡΟΜΗΚΗ ΜΥΕΛΟ ΣΕ ΕΔΑΦΟΣ ΑΡΤΗΡΙΟΦΛΕΒΙΚΗΣ ΕΠΙΚΟΙΝΩΝΙΑΣ ΣΤΟ ΕΠΙΠΕΔΟ ΤΗΣ ΣΚΛΗΡΑΣ ΜΗΝΙΓΓΑΣ ΤΟΥ ΝΩΤΙΑΙΟΥ ΜΥΕΛΟΥ

Μουράτογλου Β., Θωμάς Μ., Παπαγεωργίου Ν., Αποστολόπουλος Π., Παλαιοδήμου Λ., Φάκας Ν.
Νευρολογική Κλινική, 401 ΓΣΝΑ

006

ΘΡΟΜΒΟΛΥΣΗ ΑΣΘΕΝΟΥΣ ΜΕ ΙΣΧΑΙΜΙΚΟ ΑΕΕ ΣΕ ΕΔΑΦΟΣ ΘΡΟΜΒΩΤΙΚΗΣ ΘΡΟΜΒΟΠΕΝΙΚΗΣ ΠΟΡΦΥΡΑΣ: ΠΕΡΙΓΡΑΦΗ ΠΕΡΙΣΤΑΤΙΚΟΥ

Τσικαλάκης Γ., Νανά Ν., Τσάφου Μ., Στέρπη Α., Θεοδώρου Α., Φόσκα Α., Μπακόλα Ε., Χονδρογιάννη Μ., Τσιβγούλης Γ.
Β' Νευρολογική Κλινική ΕΚΠΑ, ΠΓΝΑ Αττικών

007

NON-ANEURYSMAL PERIMESENCEPHALIC SUBARACHNOID HEMORRHAGE: A LITERATURE REVIEW

Vassilopoulos T.¹, Orfanidou K.¹, Faraklas Perdikouris N.¹, Ntotsikas K.², Moustakis N.², Theofanopoulos A.², Lazarioti S.², Tsitsipanis C.^{1,2}
¹Medical School, University of Crete, ²University General Hospital of Heraklion PAGNI, Greece

008

«HEART APPEARANCE» ΙΣΧΑΙΜΙΚΟ ΑΕΕ ΓΕΦΥΡΑΣ

Κρασνίκοβα Ε.¹, Βαμβακά Ε.², Κούντρα Π.¹, Χονδρογιάννη Μ.³
¹Νευρολογικό Τμήμα, ΓΝ Βόλου, ²Τμήμα Επειγόντων Περιστατικών, ΓΝ Βόλου, ³Β' Νευρολογική Κλινική ΕΚΠΑ, ΠΓΝΑ Αττικών

009

ΑΙΦΝΙΔΙΑ ΑΜΦΟΤΕΡΟΠΛΕΥΡΗ ΑΠΩΛΕΙΑ ΑΚΟΗΣ ΩΣ ΠΡΩΤΟ ΣΥΜΠΤΩΜΑ ΙΣΧΑΙΜΙΚΟΥ ΕΜΦΑΚΤΟΥ ΤΟΥ ΣΠΟΝΔΥΛΟΒΑΣΙΚΟΥ ΣΥΣΤΗΜΑΤΟΣ ΣΕ ΕΔΑΦΟΣ ΚΟΛΠΙΚΗΣ ΜΑΡΜΑΡΥΓΗΣ

Καλύβας Α., Καλλίβουλος Σ., Γιαντζή Β., Χρυσογονίδης Ι., Γρηγοριάδης Ν., Καραπαναγιωτίδης Θ.
Β' Νευρολογική Κλινική ΑΠΘ, ΠΓΝΘ ΑΧΕΠΑ

Επιστημονικό Πρόγραμμα

010

ΕΝΔΟΕΓΚΕΦΑΛΙΚΗ ΚΑΙ ΥΠΑΡΑΧΝΟΕΙΔΗΣ ΑΙΜΟΡΡΑΓΙΑ ΜΕ ΤΑΥΤΟΧΡΟΝΗ ΕΚΔΗΛΩΣΗ ΚΟΛΠΙΚΗΣ ΜΑΡΜΑΡΥΓΗΣ ΣΕ ΑΣΘΕΝΗ ΜΕ ΠΙΘΑΝΟ ΣΥΝΔΡΟΜΟ ΑΝΑΣΤΡΕΨΙΜΟΥ ΕΓΚΕΦΑΛΙΚΟΥ ΑΓΓΕΙΟΣΠΑΣΜΟΥ (RCVS)

Δρέλλια Κ.¹, Πλωμαρίτης Π.¹, Ντασόπουλος Κ.¹, Καραματζιάννη Γ.¹, Λύρα Σ.³, Μάμαλης Β.², Κιαμίλη Α.¹, Αρβανίτη Χ.¹¹Νευρολογικό Τμήμα, ΓΝΑ Κοργιαλένιο Μπενάκειο - ΕΕΣ, ²Τμήμα Διαγνωστικής και Επεμβατικής Ακτινολογίας - Νευροακτινολογίας, ΓΝΑ Κοργιαλένιο Μπενάκειο - ΕΕΣ, ³Μονάδα Απεικόνισης Μαγνητικού Συντονισμού, ΓΝΑ Κοργιαλένιο Μπενάκειο - ΕΕΣ

011

ΟΤΑΝ Η ΑΞΟΝΙΚΗ ΤΟΜΟΓΡΑΦΙΑ ΠΑΡΑΠΛΑΝΕΙ - ΕΙΚΟΝΑ ΥΠΑΡΑΧΝΟΕΙΔΟΥΣ ΑΙΜΟΡΡΑΓΙΑΣ ΜΕΤΑ ΑΠΟ ΣΤΕΦΑΝΙΟΓΡΑΦΙΑ

Μουστάκα Ι., Κεμαντζόγλου Ε., Μπούνου Λ., Κάννα Σ., Σκαφίδα Α., Ευθυμίου Α.
Νευρολογικό Τμήμα, ΓΝΑ Λαϊκό

012

ΠΟΛΛΑΠΛΑ ΟΞΕΑ ΕΜΒΟΛΙΚΑ ΕΜΦΡΑΚΤΑ ΣΤΗΝ ΚΑΤΑΝΟΜΗ ΤΗΣ ΑΡΙΣΤΕΡΗΣ ΜΕΣΗΣ ΕΓΚΕΦΑΛΙΚΗΣ ΑΡΤΗΡΙΑΣ ΣΕ ΕΔΑΦΟΣ ΚΑΡΩΤΙΔΙΚΗΣ ΜΕΜΒΡΑΝΗΣ (carotid web)

Φανουράκη Σ., Στέρπη Α., Νανά Ν., Κεραμίδα Α., Θεοδώρου Α., Φόσκα Α., Παπαγιαννοπούλου Γ., Χονδρογιάννη Μ., Μπακόλα Ε., Τσιβγούλης Γ.
Β' Νευρολογική Κλινική ΕΚΠΑ, ΠΓΝΑ Αττικών

09.00-11.30

ΕΣΤΙΑΣΜΕΝΟ ΣΕΜΙΝΑΡΙΟ (FOCUSED WORKSHOP)
ΕΠΙΛΕΓΜΕΝΑ ΠΕΡΙΣΤΑΤΙΚΑ ΜΗΧΑΝΙΚΗΣ ΘΡΟΜΒΕΚΤΟΜΗΣ
Συντονιστές: **Μ. Μαντατζής, Γ. Μαγκούφης, Ε. Αρχοντάκης**

Περιστατικό 1 (ΠΓΝ Πατρών)

Β. Παναγιωτόπουλος (10 λεπτά)

Περιστατικό 2 (ΠΓΝΘ ΑΧΕΠΑ)

Σ. Φοινίτης (10 λεπτά)

Περιστατικό 3 (Θεραπευτήριο Metropolitan)

Γ. Μαγκούφης (10 λεπτά)

Περιστατικό 4 (ΓΝΑ ΕΕΣ)

Β. Μάμαλης (10 λεπτά)

Περιστατικό 5 (ΠΓΝ Ηρακλείου)

Ν. Νάσης (10 λεπτά)

Περιστατικό 6 (Ιατρικό Κέντρο Αθηνών)

Μ. Καρύγιαννης (10 λεπτά)

Περιστατικό 7 (ΓΝΑ Γ. Γεννηματάς)

Ν. Πτώχης (10 λεπτά)

Περιστατικό 8 (251 ΓΝ Αεροπορίας)

Κ. Λάγιος (10 λεπτά)

Επιστημονικό Πρόγραμμα

ΑΙΘΟΥΣΑ OLYMPIA

	<p>Περιστατικό 10 (424 Γενικό Στρατιωτικό Νοσοκομείο) Γ. Φράγκος (10 λεπτά)</p> <p>Περιστατικό 11 (Αρεταίειο Νοσοκομείο) Ν. Τσαμόπουλος (10 λεπτά)</p> <p>Περιστατικό 12 (Νοσοκομείο ΠΓΝ Αττικών) Σ. Σπηλιόπουλος (10 λεπτά)</p> <p>Συζήτηση (30 λεπτά)</p>
11.30-12.00	Διάλειμμα καφέ
12.00-13.30	<p>ΣΤΡΟΓΓΥΛΗ ΤΡΑΠΕΖΑ ΝΕΟΤΕΡΑ ΔΕΔΟΜΕΝΑ ΤΗΣ ΝΕΥΡΟΑΠΕΙΚΟΝΙΣΗΣ ΣΤΗ ΔΙΑΧΕΙΡΙΣΗ ΑΣΘΕΝΩΝ ΜΕ ΟΞΥ ΙΣΧΑΙΜΙΚΟ & ΑΙΜΟΡΡΑΓΙΚΟ ΑΕΕ Προεδρείο: Π. Ζαμπάκης, Ν. Κελέκης, Θ. Καραπαναγιωτίδης</p> <p>Νευρο-υπερηχογραφία Κ. Ψυχογιός (20 λεπτά)</p> <p>Αξονική τομογραφία και αξονική αγγειογραφία αγγείων εγκεφάλου Π. Ζαμπάκης (20 λεπτά)</p> <p>Μαγνητική τομογραφία, και μαγνητική αγγειογραφία αγγείων εγκεφάλου Ε. Καψαλάκη (20 λεπτά)</p> <p>Αξονική και μαγνητική τομογραφία αιμάτωσης Γ. Βελονάκης (20 λεπτά)</p> <p>Συζήτηση (10 λεπτά)</p>
13.30-14.00	<p>DISTINGUISHED LECTURE Chairpersons: G. Tsivgoulis, P. Papanagiotou</p> <p>dAVF and neurodegeneration: floodwaters in the brain M-N. Psychogios (25 λεπτά)</p> <p>Συζήτηση (5 λεπτά)</p>
14.00-14.30	<p>ΔΟΥΡΥΦΟΡΙΚΗ ΔΙΑΛΕΞΗ</p> <p>(αναλυτικό πρόγραμμα σελ. 30)</p>
14.30-15.00	Ελαφρύ γεύμα

Επιστημονικό Πρόγραμμα

ΑΙΘΟΥΣΑ OLYMPIA

15.00-16.30	<p>ΣΤΡΟΓΓΥΛΗ ΤΡΑΠΕΖΑ ΑΠΟΚΑΤΑΣΤΑΣΗ ΤΩΝ ΑΣΘΕΝΩΝ ΜΕ ΑΕΕ: ΣΥΓΧΡΟΝΕΣ ΕΞΕΛΙΞΕΙΣ & ΝΕΟΤΕΡΑ ΔΕΔΟΜΕΝΑ (Σε συνεργασία με την Ελληνική Εταιρεία Φυσικής & Ιατρικής Αποκατάστασης και την Ελληνική Συνεργασία για τα ΑΕΕ) Προεδρείο: Κ. Πετροπούλου, Κ. Βουμβουράκης, Μ. Σγάντζος</p> <p>Πρώιμη αποκατάσταση ασθενών με ΑΕΕ Κ. Πετροπούλου (15 λεπτά)</p> <p>Η αντιμετώπιση της σπαστικότητας σε ασθενείς με ΑΕΕ Α. Τσιβγούλης (15 λεπτά)</p> <p>Διακρανιακός μαγνητικός ερεθισμός στην αποκατάσταση ασθενών με ΑΕΕ Μ. Στεφάνου (15 λεπτά)</p> <p>Άσκηση και διατροφή σε ασθενείς με ΑΕΕ Κ. Καλαϊτζή (15 λεπτά)</p> <p>Σχολιασμός Μ. Σγάντζος (10 λεπτά)</p> <p>Συζήτηση (10 λεπτά)</p>
-------------	--

ΑΙΘΟΥΣΑ CONFERENCE GROUND

15.00-16.30	<p>ΚΛΙΝΙΚΟ ΦΡΟΝΤΙΣΤΗΡΙΟ ΕΦΑΡΜΟΓΕΣ ΤΗΣ ΝΕΥΡΟ-ΥΠΕΡΗΧΟΓΡΑΦΙΑΣ ΣΤΑ ΑΓΓΕΙΑΚΑ ΕΓΚΕΦΑΛΙΚΑ ΕΠΕΙΣΟΔΙΑ - HANDS ON Συντονιστές: Ε. Μπακόλα, Α. Τουντοπούλου, Κ. Ψυχογιός</p>
-------------	---

Επιστημονικό Πρόγραμμα

ΑΙΘΟΥΣΑ ΟΛΥΜΠΙΑ

16.30-18.00	<p>ΣΤΡΟΓΓΥΛΗ ΤΡΑΠΕΖΑ ΕΦΑΡΜΟΓΕΣ ΕΠΕΜΒΑΤΙΚΗΣ ΝΕΥΡΟΑΚΤΙΝΟΛΟΓΙΑΣ ΣΤΗΝ ΠΡΟΛΗΨΗ ΚΑΙ ΑΝΤΙΜΕΤΩΠΙΣΗ ΙΣΧΑΙΜΙΚΩΝ & ΑΙΜΟΡΑΓΙΚΩΝ ΑΕΕ (Σε συνεργασία με την Ελληνική Εταιρεία Επεμβατικής Ακτινολογίας) Προεδρείο: Ε. Αρχοντάκης, Μ. Μαντατζής, Η. Μπρούντζος</p> <p>Εμβολισμός συμπτωματικών εγκεφαλικών ανευρυσμάτων και συμπτωματικών εγκεφαλικών αρτηριοφλεβωδών δυσπλασιών Κ. Λάγιος (15 λεπτά)</p> <p>Ενδοαγγειακή αντιμετώπιση ασυμπτωματικής και συμπτωματικής στένωσης των καρωτίδων Μ. Μαντατζής (15 λεπτά)</p> <p>Μεγιστοποίηση αποτελεσματικότητας και ασφάλειας μηχανικής θρομβεκτομής Γ. Μαγκούφης (15 λεπτά)</p> <p>Οργάνωση κέντρων μηχανικής θρομβεκτομής Π. Παπαναγιώτου (15 λεπτά)</p> <p>Διαχείριση αναισθησίας σε ασθενείς με ΑΕΕ που υποβάλλονται σε ενδοαγγειακές επεμβάσεις Ε. Κτώρου (15 λεπτά)</p> <p>Συζήτηση (15 λεπτά)</p>
18.00-18.30	Διάλειμμα καφέ

Επιστημονικό Πρόγραμμα

ΑΙΘΟΥΣΑ ΟΛΥΜΠΙΑ

18.30-19.30	<p>ΣΤΡΟΓΓΥΛΗ ΤΡΑΠΕΖΑ ΔΙΑΧΕΙΡΙΣΗ ΕΠΙΠΛΟΚΩΝ ΤΩΝ ΑΕΕ Προεδρείο: Σ. Κονιτσιώτης, Θ. Καραπαναγιωτίδης, Π. Μήτσιος</p> <p>Πρόληψη και αντιμετώπιση λοιμώξεων Π. Μήτσιος (15 λεπτά)</p> <p>Πρόληψη και αντιμετώπιση δυσφαγίας Χ. Κρόγιας (15 λεπτά)</p> <p>Αντιμετώπιση εγκεφαλικού οιδήματος Κ. Δημητριάδης (15 λεπτά)</p> <p>Συζήτηση (5 λεπτά)</p>
19.30-20.00	<p>ΔΟΥΦΟΡΙΚΗ ΔΙΑΛΕΞΗ</p> <p>(αναλυτικό πρόγραμμα σελ. 30)</p>
20.00-21.00	<p>ΔΟΥΦΟΡΙΚΟ ΣΥΜΠΟΣΙΟ</p> <p>(αναλυτικό πρόγραμμα σελ. 30)</p>

Επιστημονικό Πρόγραμμα

Παρασκευή 22 Νοεμβρίου 2024

ΑΙΘΟΥΣΑ OLYMPIA

08.00-10.00 **ΕΣΤΙΑΣΜΕΝΟ ΣΕΜΙΝΑΡΙΟ (FOCUSED WORKSHOP)
ΕΠΙΛΕΓΜΕΝΑ ΠΕΡΙΣΤΑΤΙΚΑ ΕΝΔΟΦΛΕΒΙΑΣ ΘΡΟΜΒΟΛΥΣΗΣ**
Συντονιστές: **Ο. Καργιώτης, Π. Μήτσιας, Θ. Καραπαναγιωτίδης**

Περιστατικό 1 (ΓΝΑ Ευαγγελισμός)
Κ. Κοσμόπουλος (10 λεπτά)

Περιστατικό 2 (ΠΓΝΘ ΑΧΕΠΑ)
Α. Μπαχάρης (10 λεπτά)

Περιστατικό 3 (Θεραπευτήριο Metropolitan)
Α. Ανδρικοπούλου (10 λεπτά)

Περιστατικό 4 (ΠΓΝ Ηρακλείου)
Γ. Βουράκης (10 λεπτά)

Περιστατικό 5 (ΠΓΝΑ Αττικών)
Α. Στέρπη (10 λεπτά)

Περιστατικό 6 (Ναυτικό Νοσοκομείο Αθηνών)
Μ. Ιωακειμίδης (10 λεπτά)

Περιστατικό 7 (ΓΝΑ ΕΕΣ)
Π. Πλωμαρίτης (10 λεπτά)

Περιστατικό 8 (ΠΓΝ Αλεξανδρούπολης)
Σ. Καλλίβουλος (10 λεπτά)

Περιστατικό 9 (ΓΝΑ Γ. Γεννηματάς)
Κ. Σωτηρίου (10 λεπτά)

Περιστατικό 10 (ΓΝΘ Παπαγεωργίου)
Ε. Λιάπτη (10 λεπτά)

Περιστατικό 11 (ΓΝΑ Αιγινήτειο)
Ν. Γιάγκου (10 λεπτά)

Περιστατικό 12 (ΠΓΝ Πατρών)
Ε. Τσιαμάκη (10 λεπτά)

Επιστημονικό Πρόγραμμα

ΑΙΘΟΥΣΑ OLYMPIA

10.00-11.30 **ΣΤΡΟΓΓΥΛΗ ΤΡΑΠΕΖΑ
ΕΝΔΟΦΛΕΒΙΑ ΘΡΟΜΒΟΛΥΣΗ: ΣΥΓΧΡΟΝΕΣ ΕΞΕΛΙΞΕΙΣ**
Προεδρείο: **Π. Μήτσιας, Ι. Ελλούλ, Γ. Ρούντολφ**

Παρατεταμένο χρονικό παράθυρο
Ο. Καργιώτης (20 λεπτά)

Έλασσον ισχαιμικό ΑΕΕ
Θ. Καραπαναγιωτίδης (20 λεπτά)

Επιλογή θρομβολυτικού: αλτεπλάση, τενεκτεπλάση ή και τα δύο
Λ. Παλαιοδήμου (20 λεπτά)

Επιλογή αντιδότη σε ασθενείς με πρόσφατη λήψη αντιπηκτικής αγωγής
Γ. Βουράκης (20 λεπτά)

Συζήτηση (10 λεπτά)

11.30-12.00 **ΔΙΑΚΕΚΡΙΜΕΝΗ ΔΙΑΛΕΞΗ**
Προεδρείο: **Γ. Ρούντολφ, Δ. Πύρρος**

Προνοσοκομειακή διαχείριση ασθενών με ΑΕΕ
Α. Σαφούρης (25 λεπτά)

Συζήτηση (5 λεπτά)

12.00-12.30 **ΔΟΥΦΟΡΙΚΗ ΔΙΑΛΕΞΗ** (αναλυτικό πρόγραμμα [σελ. 31](#))

12.30-13.00 **ΔΟΥΦΟΡΙΚΗ ΔΙΑΛΕΞΗ** (αναλυτικό πρόγραμμα [σελ. 31](#))

13.00-14.00 **ΔΟΥΦΟΡΙΚΟ ΣΥΜΠΟΣΙΟ** (αναλυτικό πρόγραμμα [σελ. 31](#))

Επιστημονικό Πρόγραμμα

ΑΙΘΟΥΣΑ OLYMPIA

14.00-15.00 **ΣΤΡΟΓΓΥΛΗ ΤΡΑΠΕΖΑ**
**ΑΓΓΕΙΟΧΕΙΡΟΥΡΓΙΚΗ ΑΝΤΙΜΕΤΩΠΙΣΗ ΚΑΡΩΤΙΔΙΚΗΣ ΝΟΣΟΥ:
ΣΥΓΧΡΟΝΕΣ ΕΞΕΛΙΞΕΙΣ**
Προεδρείο: **Γ. Τσιβγούλης, Σ. Βασδέκης**

Επιλογή χρονικού παραθύρου

A. Λάζαρης (15 λεπτά)

Νεότερες τεχνικές

I. Κακίσης (15 λεπτά)

Αντιμετώπιση επιπλοκών

K. Μουλακάκης (15 λεπτά)

Συζήτηση (15 λεπτά)

15.00-15.30 **ΔΙΑΚΕΚΡΙΜΕΝΗ ΔΙΑΛΕΞΗ**
Προεδρείο: **Σ. Βασιλοπούλου, Γ. Ρούντολφ**

Εκπαίδευση στην αγγειακή νευρολογία

K. Βαδικόλιας (25 λεπτά)

Συζήτηση (5 λεπτά)

Επιστημονικό Πρόγραμμα

ΑΙΘΟΥΣΑ OLYMPIA

15.30-16.30 **ΕΣΤΙΑΣΜΕΝΟ ΣΕΜΙΝΑΡΙΟ (FOCUSED WORKSHOP)**
ΑΓΓΕΙΤΙΔΕΣ & ΑΕΕ
Συντονιστές: **N. Γρηγοριάδης, I. Ηλιόπουλος**

Συστηματικές αγγειίτιδες

I. Κουτρολού (15 λεπτά)

Πρωτοπαθής αγγειίτιδα του ΚΝΣ

Γ. Παπαγιαννοπούλου (15 λεπτά)

CAA-r1

Αικ. Θεοδώρου (15 λεπτά)

Συζήτηση (15 λεπτά)

16.30-17.00 **ΔΙΑΚΕΚΡΙΜΕΝΗ ΔΙΑΛΕΞΗ**
Προεδρείο: **Σ. Γιαννόπουλος, I. Ελλούλ**

Νεότερα θεραπευτικά δεδομένα για την υπολιπιδαιμική αγωγή στα πλαίσια πρωτογενούς και δευτερογενούς πρόληψης των ΑΕΕ

X. Βλαχόπουλος (25 λεπτά)

Συζήτηση (5 λεπτά)

Επιστημονικό Πρόγραμμα

ΑΙΘΟΥΣΑ OLYMPIA

17.00-18.00	ΣΤΡΟΓΓΥΛΗ ΤΡΑΠΕΖΑ ΔΕΥΤΕΡΟΓΕΝΗ ΠΡΟΛΗΨΗ ΤΟΥ ΑΕΕ: ΣΥΓΧΡΟΝΕΣ ΕΞΕΛΙΞΕΙΣ Προεδρείο: Β. Κώτσης, Σ. Γιαννόπουλος, Χ. Σαββόπουλος Αντι-υπερτασική αγωγή Ε. Μανιός (15 λεπτά) Αντι-διαβητική αγωγή Β. Λαμπαδιάρη (15 λεπτά) Αντιπηκτική αγωγή Σ. Γιαννόπουλος (15 λεπτά) Συζήτηση (15 λεπτά)
18.00-18.30	ΔΟΥΡΥΦΟΡΙΚΗ ΔΙΑΛΕΞΗ (αναλυτικό πρόγραμμα σελ. 31)
18.30-19.00	DISTINGUISHED LECTURE Chairpersons: G. Tsivgoulis, P. Mitsias Optimal management of acute ICH U. Fischer (25 min) Discussion (5 min)
19.30-20.00	ΔΙΑΚΕΚΡΙΜΕΝΗ ΔΙΑΛΕΞΗ Προεδρείο: Σ. Γιαννόπουλος, Π. Μήτσιας Κατευθυντήριες οδηγίες του Ευρωπαϊκού Οργανισμού ΑΕΕ (European Stroke Organization Guidelines): από τη θεωρία στην πράξη Γ. Τσιβγούλης (25 λεπτά) Συζήτηση (5 λεπτά)

Επιστημονικό Πρόγραμμα

ΑΙΘΟΥΣΑ OLYMPIA

20.00-21.00	ΤΕΛΕΤΗ ΕΝΑΡΞΗΣ
20.00-20.30	Χαιρετισμοί Άδωνις Γεωργιάδης , Υπουργός Υγείας Μάριος Θεμιστοκλέους , Υφυπουργός Υγείας Λίλιαν Βιλδιρίδη , Γενικός Γραμματέας Υπηρεσιών Υγείας Γεράσιμος Σιάσος , Πρύτανης ΕΚΠΑ Παγώνα Λάγιου , Κοσμήτορας Σχολής Επιστημών Υγείας ΕΚΠΑ Νικόλαος Αρκαδόπουλος , Πρόεδρος Τμήματος Ιατρικής ΕΚΠΑ Κωνσταντίνος Τσιούφης , Αντιπρόεδρος Τμήματος Ιατρικής ΕΚΠΑ Ελληνική Εταιρεία Αγγειακών Εγκεφαλικών Νόσων Π. Μήτσιας
20.30-21.00	Εναρκτήρια διάλεξη Προεδρείο: Κ. Βαδικόλιας, Γ. Τσιβγούλης Μελλοντικές προκλήσεις στη διαχείριση ασθενών με ΑΕΕ Π. Μήτσιας

Επιστημονικό Πρόγραμμα

Σάββατο 23 Νοεμβρίου 2024

ΑΙΘΟΥΣΑ OLYMPIA

08.00-10.30

**ΕΣΤΙΑΣΜΕΝΟ ΣΕΜΙΝΑΡΙΟ (FOCUSED WORKSHOP)
ΕΠΙΛΕΓΜΕΝΑ ΠΕΡΙΣΤΑΤΙΚΑ ΣΤΗ ΔΙΑΓΝΩΣΤΙΚΗ &
ΘΕΡΑΠΕΥΤΙΚΗ ΠΡΟΣΕΓΓΙΣΗ ΤΟΥ ΑΕΕ**
Συντονιστές: **Κ. Κουμάκης, Μ. Γρύλλια, Α. Κιαμίλη, Ι. Μαρκάκης**

Περιστατικό 1 (ΠΓΝΘ ΑΧΕΠΑ)

Δ. Δίγκας (10 λεπτά)

Περιστατικό 2 (ΓΝΑ ΕΕΣ)

Π. Στασινάκη (10 λεπτά)

Περιστατικό 3 (Θεραπευτήριο Metropolitan)

Μ. Μαΐλη (10 λεπτά)

Περιστατικό 4 (ΠΓΝ Ηρακλείου)

Φ. Κατσανικάκη

Περιστατικό 5 (ΓΝΑ Ευαγγελισμός)

Α. Καραπιπέρη (10 λεπτά)

Περιστατικό 6 (ΓΝΑ Γ. Γεννηματάς)

Κ. Καναβούρας (10 λεπτά)

Περιστατικό 7 (ΓΝΑ ΚΑΤ)

Χ. Ζαχαριάδη (10 λεπτά)

Περιστατικό 8 (ΠΓΝΑ Αττικών)

Σ. Φανουράκη (10 λεπτά)

Περιστατικό 9 (401 Γενικό Στρατιωτικό Νοσοκομείο Αθηνών)

Σ. Τριανταφύλλου (10 λεπτά)

Περιστατικό 10 (ΠΓΝΑ Αιγινήτειο)

Χ. Μιχαλέτου (10 λεπτά)

Περιστατικό 11 (ΓΝΘ Παπαγεωργίου)

Γ. Ρούντολφ (10 λεπτά)

Περιστατικό 12 (ΓΝΕ Θριάσιο)

Π. Σταμάτη (10 λεπτά)

Περιστατικό 13 (ΠΓΝΝ Άγιος Παντελεήμων)

Β. Κουκούνη (10 λεπτά)

Περιστατικό 14 (ΓΝ Σερρών)

Ε. Καραντάλη (10 λεπτά)

Επιστημονικό Πρόγραμμα

ΑΙΘΟΥΣΑ OLYMPIA

10.30-11.30

ΣΤΡΟΓΓΥΛΗ ΤΡΑΠΕΖΑ
ΔΙΑΧΕΙΡΙΣΗ ΥΠΕΡΗΛΙΚΩΝ ΑΣΘΕΝΩΝ ΜΕ ΑΕΕ
Προεδρείο: **Σ. Τσιόδρας, Ι. Ελλούλ**

Θεραπείες επαναιμάτωσης

Μ. Χονδρογιάννη (15 λεπτά)

Αντιπηκτική και υπολιπιδαιμική αγωγή

Ι. Ελλούλ (15 λεπτά)

Διαχείριση επιπλοκών μετά το ΑΕΕ

Ε. Κορομπόκη (15 λεπτά)

Συζήτηση (15 λεπτά)

11.30-12.00

ΔΙΑΚΕΚΡΙΜΕΝΗ ΔΙΑΛΕΞΗ
Προεδρείο: **Κ. Βαδικόλιας, Δ-Δ. Μητσικώστας**

Ο ρόλος της απεικόνισης στην εξατομικευμένη διαχείριση ασθενών με ΑΕΕ

Π. Μήτσιας (25 λεπτά)

Συζήτηση (5 λεπτά)

12.00-12.30

ΔΟΥΦΟΡΙΚΗ ΔΙΑΛΕΞΗ

(αναλυτικό πρόγραμμα [σελ. 32](#))

12.30-13.00

ΔΟΥΦΟΡΙΚΗ ΔΙΑΛΕΞΗ

(αναλυτικό πρόγραμμα [σελ. 32](#))

13.00-14.00

ΔΟΥΦΟΡΙΚΟ ΣΥΜΠΟΣΙΟ

(αναλυτικό πρόγραμμα [σελ. 32](#))

14.00-14.30

ΔΙΑΚΕΚΡΙΜΕΝΗ ΔΙΑΛΕΞΗ
Προεδρείο: **Β. Κιμισκίδης, Σ. Γκατζώνης**

Επιληπτικές κρίσεις κατά την εκδήλωση και μετά το ΑΕΕ: σύγχρονη
διαγνωστική και θεραπευτική προσέγγιση

Ι. Καράκης (25 λεπτά)

Συζήτηση (5 λεπτά)

Επιστημονικό Πρόγραμμα

ΑΙΘΟΥΣΑ OLYMPIA

14.30-15.00	ΔΙΑΚΕΚΡΙΜΕΝΗ ΔΙΑΛΕΞΗ Προεδρείο: Β. Σιώκας, Ε. Δαρδιώτης Ο ρόλος της γενετικής στη μετάβαση προς την εποχή της ιατρικής ακριβείας στα καρδιαγγειακά νοσήματα Μ. Γεωργάκης (25 λεπτά) Συζήτηση (5 λεπτά)
15.00-15.30	Ελαφρύ γεύμα
15.30-16.30	ΣΤΡΟΓΓΥΛΗ ΤΡΑΠΕΖΑ ΝΕΟΤΕΡΑ ΔΕΔΟΜΕΝΑ ΣΤΙΣ ΚΛΙΝΙΚΕΣ ΜΕΛΕΤΕΣ ΤΩΝ ΑΕΕ Προεδρείο: Θ. Καραπαναγιωτίδης, Π. Μήτσιας, Σ. Γιαννόπουλος Κλινικές μελέτες που παρουσιάσθηκαν στο ISC 2024 Α. Κατσάνος (15 λεπτά) Κλινικές μελέτες που παρουσιάσθηκαν στο ESOC 2024 Θ. Καραπαναγιωτίδης (15 λεπτά) Κλινικές μελέτες που παρουσιάσθηκαν στο ESC 2024 & WSOC 2024 Λ. Παλαιοδήμου (15 λεπτά) Συζήτηση (15 λεπτά)
16.30-17.00	ΔΙΑΚΕΚΡΙΜΕΝΗ ΔΙΑΛΕΞΗ Προεδρείο: Σ. Βασιλοπούλου, Σ. Γιαννόπουλος Ο ρόλος της φλεγμονής στο ισχαιμικό και αιμορραγικό ΑΕΕ: ένας υποσχόμενος θεραπευτικός ορίζοντας Α. Κατσάνος (25 λεπτά) Συζήτηση (5 λεπτά)
17.00-17.30	DISTINGUISHED LECTURE Chairpersons: P. Mitsias, C. Krogias Cerebral small vessel disease: from pathophysiology to management V. Lioutas (25 λεπτά) Discussion (5 min)
17.30-18.00	ΔΟΥΡΥΦΟΡΙΚΗ ΔΙΑΛΕΞΗ (αναλυτικό πρόγραμμα σελ. 32)

Επιστημονικό Πρόγραμμα

POSTER AREA

17.30-18.00	ΕΠΙΣΚΕΨΗ ΣΤΙΣ ΗΛΕΚΤΡΟΝΙΚΑ ΑΝΑΡΤΗΜΕΝΕΣ ΑΝΑΚΟΙΝΩΣΕΙΣ (P01-P52) Συντονιστές: Μ. Χονδρογιάννη, Χ. Ζόμπολα, Δ. Ράλλης
ΑΙΘΟΥΣΑ OLYMPIA	
18.00-18.30	ΔΟΥΡΥΦΟΡΙΚΗ ΔΙΑΛΕΞΗ (αναλυτικό πρόγραμμα σελ. 33)
18.30-19.00	ΔΟΥΡΥΦΟΡΙΚΗ ΔΙΑΛΕΞΗ (αναλυτικό πρόγραμμα σελ. 33)
19.00-19.30	DISTINGUISHED LECTURE Chairpersons: G. Tsvigoulis, T. Karapanayiotides Optimal management of PFO-associated stroke G. Turc (25 min) Discussion (5 min)
19.30-20.00	DISTINGUISHED LECTURE Chairpersons: P. Mitsias, S. Gkatzonis Neurosurgical procedures for stroke prevention M. Kole (25 min) Discussion (5 min)
20.00-21.00	ΣΤΡΟΓΓΥΛΗ ΤΡΑΠΕΖΑ ΚΑΡΔΙΑ & ΕΓΚΕΦΑΛΟΣ Προεδρείο: Κ. Τσιούφης, Γ. Φιλιππάτος, Γ. Τσιβγούλης Ο κύκλος των μη ενδεδειγμένων συγκλείσεων του ανοικτού ωοειδούς τρήματος Ε. Μπακόλα (15 λεπτά) Επιλογή υλικών και διαχείριση επιπλοκών στη σύγκλειση του ανοικτού ωοειδούς τρήματος Κ. Τούτουζας (15 λεπτά) Επιλογή υλικών και διαχείριση επιπλοκών στη σύγκλειση του ωτίου του αριστερού κόλπου Α. Τζίκας (15 λεπτά) Συζήτηση (15 λεπτά)

Επιστημονικό Πρόγραμμα

Κυριακή 24 Νοεμβρίου 2024

ΑΙΘΟΥΣΑ OLYMPIA

08.30-09.30 **ΕΣΤΙΑΣΜΕΝΟ ΣΕΜΙΝΑΡΙΟ (FOCUSED WORKSHOP)**
ΔΙΑΧΕΙΡΙΣΗ ΑΕΕ ΣΤΗΝ ΚΥΗΣΗ
Συντονιστές: **Σ. Βασιλοπούλου, Α. Κιαμίλη, Κ. Σπανάκη**

Θεραπείες επαναιμάτωσης
Α. Τουντοπούλου (12 λεπτά)

Αντιπηκτική και αντιαιμοπεταλιακή αγωγή
Μ. Γρύλλια (12 λεπτά)

Αντιεπιληπτική αγωγή
Κ. Σπανάκη (12 λεπτά)

Αντι-υπερτασική αγωγή
Ε. Παπαγεωργίου (12 λεπτά)

Συζήτηση (12 λεπτά)

09.30-11.00 **ΣΤΡΟΓΓΥΛΗ ΤΡΑΠΕΖΑ**
ΣΠΑΝΙΑ ΑΙΤΙΑ ΑΕΕ
Προεδρείο: **Σ. Βασιλοπούλου, Γ. Παρασκευάς, Τ. Ντόσκας**

Σύνδρομο CADASIL
Γ. Παρασκευάς (15 λεπτά)

Νόσος Moyamoya
Σ. Βασιλοπούλου (15 λεπτά)

Σύνδρομο MELAS
Γ. Παπαδήμας (15 λεπτά)

Νόσος Takayasu
Θ. Τέγος (15 λεπτά)

Νόσος Fabry
Κ. Μελάνης (15 λεπτά)

Συζήτηση (15 λεπτά)

Επιστημονικό Πρόγραμμα

ΑΙΘΟΥΣΑ OLYMPIA

11.00-11.30 **ΔΙΑΚΕΚΡΙΜΕΝΗ ΔΙΑΛΕΞΗ**
Προεδρείο: **Σ. Γκατζώνης, Δ. Δικαίος**

Ο ρόλος της πολυσωματοκαταγραφικής μελέτης ύπνου στη διαχείριση ασθενών με ΑΕΕ

Α. Μπονάκης (25 λεπτά)

Συζήτηση (5 λεπτά)

11.30-12.00 **ΔΙΑΚΕΚΡΙΜΕΝΗ ΔΙΑΛΕΞΗ**
Προεδρείο: **Γ. Τσιβγούλης, Δ.-Δ. Μητσικώστας**

Ψυχιατρική συννοσηρότητα στα ΑΕΕ

Ν. Σμυρλής (25 λεπτά)

Συζήτηση (5 λεπτά)

12.00-12.30 **Διάλειμμα καφέ**

12.30-13.30 **ΣΤΡΟΓΓΥΛΗ ΤΡΑΠΕΖΑ**
ΝΕΟΤΕΡΑ ΔΕΔΟΜΕΝΑ ΣΤΗ ΝΕΥΡΟΧΕΙΡΟΥΡΓΙΚΗ ΑΝΤΙΜΕΤΩΠΙΣΗ ΤΩΝ ΑΓΓΕΙΑΚΩΝ ΕΓΚΕΦΑΛΙΚΩΝ ΝΟΣΩΝ
Προεδρείο: **Σ. Γιαννόπουλος, Ε. Μποβιάτσας, Σ. Κορφιάς**

Αποσυμπιεστική ημικρανιεκτομή
Σ. Γρηγοριάδης (15 λεπτά)

Ενδοκοιλιακή χορήγηση θρομβόλυσης
Λ. Σταυρινού (15 λεπτά)

Ραγέντα εγκεφαλικά ανευρύσματα και εγκεφαλικές δυσπλασίες
Θ. Μπιρμπίλης (15 λεπτά)

Συζήτηση (15 λεπτά)

13.30-14.00 **ΔΙΑΚΕΚΡΙΜΕΝΗ ΔΙΑΛΕΞΗ**
Προεδρείο: **Κ. Κυλιντηρέας, Ε. Καπάκη**

Ο ρόλος του γλυμφατικού συστήματος στην παθογένεια των ΑΕΕ
Κ. Βουμβουράκης (25 λεπτά)

Συζήτηση (5 λεπτά)

Επιστημονικό Πρόγραμμα

ΑΙΘΟΥΣΑ OLYMPIA

14.00-15.00 **ΚΟΙΝΗ ΣΥΝΕΔΡΙΑ ΜΕ ΤΗΝ HELLENIC ALLIANCE/ ACTION FOR STROKE
ΔΡΑΣΕΙΣ-ΕΝΗΜΕΡΩΣΕΙΣ ΤΟΥ ΚΟΙΝΟΥ ΓΙΑ ΤΑ ΑΕΕ**
Προεδρείο: **Κ. Βαδικόλιας,, Π. Μήτσιας**

Fast Heroes

Α. Τσιακίρη (15 λεπτά)

MT 2020

Π. Μήτσιας (15 λεπτά)

SAP-E

Π. Βλοτινού (15 λεπτά)

Συζήτηση (15 λεπτά)

15:00-15:30 **Συμπεράσματα - Λήξη Συνεδρίου**



**Δορυφορικά Συμπόσια /
/ Δορυφορικές Διαλέξεις**

Δορυφορικά Συμπόσια - Δορυφορικές Διαλέξεις

Πέμπτη 21 Νοεμβρίου 2024

- 14.00-14.30 **ΔΟΥΡΥΦΟΡΙΚΗ ΔΙΑΛΕΞΗ**
Προεδρείο: **Θ. Καραπαναγιωτίδης**

Αναλύοντας τα δεδομένα πραγματικού κόσμου (RWE) 5 ετών του fremanezumab. Εστιάζοντας σε σημαντικά ζητήματα
Ε. Αναγνώστου
*Με την ευγενική χορηγία της **teva***
-
- 19.30-20.00 **ΔΟΥΡΥΦΟΡΙΚΗ ΔΙΑΛΕΞΗ**
Προεδρείο: **Γ. Τσιβγούλης**

Μοντέρνος θεραπευτικός αλγόριθμος για ασθενείς με κρυπτογενές εγκεφαλικό μέσω της τεχνητής νοημοσύνης στη μακροχρόνια καρδιακή παρακολούθηση του καρδιακού ρυθμού: Η προσέγγιση του Νευρολόγου - Η προσέγγιση του Καρδιολόγου
Π. Δηλαβέρης
*Με την ευγενική χορηγία της **Medtronic***
-
- 20.00-21.00 **ΔΟΥΡΥΦΟΡΙΚΟ ΣΥΜΠΟΣΙΟ**
ΝΕΟΤΕΡΕΣ ΕΞΕΛΙΞΕΙΣ ΚΑΙ ΔΕΔΟΜΕΝΑ ΣΤΗΝ ΜΗΧΑΝΙΚΗ ΘΡΟΜΒΕΚΤΟΜΗ, ΕΠΕΚΤΑΣΗ ΤΩΝ ΕΝΔΕΙΞΕΩΝ ΚΑΙ Η ΑΝΑΛΟΓΗ ΕΜΠΕΙΡΙΑ ΣΤΗΝ ΕΛΛΑΔΑ
Προεδρείο: **Γ. Τσιβγούλης, Π. Παπαναγιώτου, Ε. Αρχοντάκης**

Εισαγωγή - Νεότερα δεδομένα από το SITS registry
Γ. Τσιβγούλης (10 λεπτά)
Επέκταση των ενδείξεων στην μηχανική θρομβεκτομή
Π. Παπαναγιώτου (20 λεπτά)
Ανάλογη εμπειρία στην Ελλάδα
Ε. Αρχοντάκης (20 λεπτά)
Συζήτηση (10 λεπτά)
*Με την ευγενική χορηγία της **Medtronic***

Δορυφορικά Συμπόσια - Δορυφορικές Διαλέξεις

Παρασκευή 22 Νοεμβρίου 2024

- 12.00-12.30 **ΔΟΥΡΥΦΟΡΙΚΗ ΔΙΑΛΕΞΗ**
Προεδρείο: **Γ. Τσιβγούλης**

Θρομβωτική θρομβοπενική πορφύρα (aTTP) - θεραπεία με carlacizumab - Patient case report
Ε. Γαβριηλάκη
*Με την ευγενική χορηγία της **sanofi***
-
- 12.30-13.00 **ΔΟΥΡΥΦΟΡΙΚΗ ΔΙΑΛΕΞΗ**
Έγκαιρη, αποτελεσματική και εξατομικευμένη παρέμβαση με BoNT στη σπαστικότητα μετά από ΑΕΕ και τη δυστονία
Κ. Πετροπούλου, Γ. Τάγαρης
*Με την ευγενική χορηγία της **abbvie***
-
- 13.00-14.00 **ΔΟΥΡΥΦΟΡΙΚΟ ΣΥΜΠΟΣΙΟ**
Η ΕΝΔΟΦΛΕΒΙΑ ΘΡΟΜΒΟΛΥΣΗ ΣΤΟ ΑΓΓΕΙΑΚΟ ΕΓΚΕΦΑΛΙΚΟ ΕΠΙΣΟΔΙΟ: ΑΠΟ ΤΗΝ ΑΛΤΕΠΛΑΣΗ ΣΤΗΝ ΤΕΝΕΚΤΕΠΛΑΣΗ
Προεδρείο: **Γ. Τσιβγούλης**

Νεώτερα δεδομένα στην ενδοφλέβια θρομβόλυση: τί μας λένε οι τυχαίοποιημένες μελέτες;
Λ. Παλαιοδήμου
Ενδοφλέβια θρομβόλυση: από τις κατευθυντήριες οδηγίες στην κλινική πράξη
Ε. Μπακόλα
*Με την ευγενική χορηγία της **Boehringer Ingelheim***
-
- 18.00-18.30 **ΔΟΥΡΥΦΟΡΙΚΗ ΔΙΑΛΕΞΗ**
Προεδρείο: **Π. Μήτσιας**

Νόσος Fabry: διάγνωση και θεραπευτικές επιλογές
Γ. Τσιβγούλης
*Με την ευγενική χορηγία της **Chiesi**
global rare diseases*

Δορυφορικά Συμπόσια - Δορυφορικές Διαλέξεις

Σάββατο 23 Νοεμβρίου 2024

12.00-12.30

ΔΟΡΥΦΟΡΙΚΗ ΔΙΑΛΕΞΗ

Προεδρείο: **Κ. Βαδικόλιας**

Κινητές Μονάδες Εγκεφαλικών: η τεχνολογία στο δρόμο για την έγκαιρη διάγνωση

Γ. Τσιβγούλης

Με την ευγενική χορηγία της  **SIEMENS Healthineers**

12.30-13.00

ΔΟΡΥΦΟΡΙΚΗ ΔΙΑΛΕΞΗ

Διεπιστημονική προσέγγιση σε ασθενείς με δυσλιπιδαιμία και ΑΕΕ

Β. Λαμπαδιάρη

Με την ευγενική χορηγία της  **NOVARTIS**

13.00-14.00

ΔΟΡΥΦΟΡΙΚΟ ΣΥΜΠΟΣΙΟ

Προεδρείο: **Γ. Τσιβγούλης**

Οξεία θεραπεία του εγκεφαλικού επεισοδίου σε ασθενείς υπό αντιπηκτική αγωγή

Κ. Θεοδώρου

Οργάνωση ομάδας ΑΕΕ σε περιφερειακό νοσοκομείο

Γ. Κουρτέση

Συζήτηση

Με την ευγενική χορηγία της  **angela**

17.30-18.00

ΔΟΡΥΦΟΡΙΚΗ ΔΙΑΛΕΞΗ

Προεδρείο: **Θ. Καραπαναγιωτίδης**

Ο χρόνος πιέζει: νεότερα δεδομένα για την αντιμετώπιση της απειλητικής για τη ζωή αιμορραγίας από αντιπηκτικά

Γ. Τσιβγούλης

Με την ευγενική χορηγία της  **AstraZeneca**

Δορυφορικά Συμπόσια - Δορυφορικές Διαλέξεις

Σάββατο 23 Νοεμβρίου 2024

18.00-18.30

ΔΟΡΥΦΟΡΙΚΗ ΔΙΑΛΕΞΗ

Προεδρείο: **Σ. Κονιτσιώτης**

Αντιμετώπιση της σπαστικότητας μετά από ΑΕΕ με BoNT-A: ένας μονόδρομος πολλαπλών επιλογών

Θ. Καραπαναγιωτίδης

Με την ευγενική χορηγία της  **IPSEN**


18.30-19.00

ΔΟΡΥΦΟΡΙΚΗ ΔΙΑΛΕΞΗ

Προεδρείο: **Κ. Βαδικόλιας**

Ρωτήστε τον ειδικό: τί νεότερο στη νόσο Fabry;

Γ. Τσιβγούλης

Με την ευγενική χορηγία της  **GENESIS pharma**



ΘΕΡΑΠΕΙΑ ΔΙΑΚΟΠΗΣ ΚΑΠΝΙΣΜΑΤΟΣ

NEO

Tokovys®

(Κυτισινικλίνη)

Θεραπεία 25 ημερών!

Η κυτισινικλίνη επιτρέπει τη σταδιακή μείωση της εξάρτησης από τη νικοτίνη ανακουφίζοντας από τα κεντρικά συμπτώματα της στέρησης¹

- Είναι φυτικό αλκαλοειδές¹
- Ανταγωνίζεται τη νικοτίνη για τους ίδιους υποδοχείς* και σταδιακά την εκτοπίζει λόγω της ισχυρότερης δέσμευσής της^{1**}
- Αυξάνει μέτρια τα επίπεδα της ντοπαμίνης στον εγκέφαλο, κάτι που ανακουφίζει τα κεντρικά συμπτώματα της στέρησης της νικοτίνης¹
- Ανασκόπηση 75 κλινικών μελετών με 45.049 συμμετέχοντες έδειξε² ότι
 - Η κυτισινικλίνη και η βαρενικλίνη βοηθούν στη διακοπή καπνίσματος για τουλάχιστον 6 μήνες
 - Η κυτισινικλίνη οδηγεί σε λιγότερες ανεπιθύμητες ενέργειες σε σχέση με τη βαρενικλίνη³

*α4β2 νικοτινικούς υποδοχείς της ακετυλοχολίνης¹

**Δεσμεύεται 7 φορές πιο ισχυρά από τη νικοτίνη στους α4β2 νικοτινικούς υποδοχείς της ακετυλοχολίνης^{3,4}



Tokovys ad/HTCP 6/2024



WinMedica

WIN MEDICA ΦΑΡΜΑΚΕΥΤΙΚΗ Α.Ε.
Οιδίποδος 1-3 & Παράδρομος Αττικής Οδού 33-35,
15238 Χαλάνδρι | Τ 2107488821 | F 2107488827
E info@winmedica.gr | www.winmedica.gr

Βοηθήστε να γίνουν τα φάρμακα πιο ασφαλή και Αναφέρετε ΟΛΕΣ τις ανεπιθύμητες ενέργειες για ΟΛΑ τα φάρμακα Συμπληρώνοντας την «ΚΙΤΡΙΝΗ ΚΑΡΤΑ»

Βιβλιογραφία:

1. Περίληψη Χαρακτηριστικών του Προϊόντος TOKOVYS
2. Livingstone-Banks J. et al., Nicotine receptor partial agonists for smoking cessation. Cochrane Database Syst Rev. 2023 May 5;5(5)
3. Courtney RJ. et al., Effect of Cytisine vs Varenicline on Smoking Cessation: A Randomized Clinical Trial. JAMA. 2021 Jul 6;326(1):56-64
4. Tutka P. et al., Cytisine for nicotine addiction treatment: a review of pharmacology, therapeutics and an update of clinical trial evidence for smoking cessation. Addiction. 2019 Nov;114(11):1951-1969

ΤΟ ΥΠΟΥΡΓΕΙΟ ΥΓΕΙΑΣ ΚΑΙ Ο ΕΘΝΙΚΟΣ ΟΡΓΑΝΙΣΜΟΣ ΦΑΡΜΑΚΩΝ ΣΥΝΙΣΤΟΥΝ: ΔΙΑΒΑΣΤΕ ΠΡΟΣΕΚΤΙΚΑ ΤΙΣ ΟΔΗΓΙΕΣ ΧΡΗΣΗΣ - ΣΥΜΒΟΥΛΕΥΤΕΙΤΕ ΤΟ ΓΙΑΤΡΟ Ή ΤΟ ΦΑΡΜΑΚΟΠΟΙΟ ΣΑΣ. Αντενδεικνύται σε υπερευαίσθησία στη δραστική ουσία ή σε κάποιο από τα έκδοχα, ασταθής σπληνόχηλη, ιστορικό πρόσφατου εμφράγματος του μυοκαρδίου, κλινικά σημαντικές αρρυθμίες, ιστορικό πρόσφατου εγκεφαλικού επεισοδίου, εγκυμοσύνη και θηλασμό. Το Tokovys δεν συνιστάται για χρήση σε ηλικιωμένους ασθενείς, ηλικίας άνω των 65 ετών και δεν πρέπει να χρησιμοποιείται σε κάτω των 18 ετών.



Ηλεκτρονικά Αναρτημένες Ανακοινώσεις (E-Posters)

Ηλεκτρονικά Αναρτημένες Ανακοινώσεις (E-Posters)

- P01** **ΑΙΣΘΗΤΗΡΙΑΚΗ ΕΚΠΑΙΔΕΥΣΗ ΣΕ ΑΣΘΕΝΕΙΣ ΜΕ ΑΓΓΕΙΑΚΑ ΕΓΚΕΦΑΛΙΚΑ ΕΠΕΙΣΟΔΙΑ: ΕΡΓΟΘΕΡΑΠΕΥΤΙΚΟ ΠΡΩΤΟΚΟΛΛΟ ΘΕΡΑΠΕΙΑΣ**
Παταγια Μπακαράκη Μ.
Πανεπιστήμιο Δυτικής Αττικής
- P02** **ΔΙΕΠΑΦΕΣ ΕΓΚΕΦΑΛΟΥ-ΥΠΟΛΟΓΙΣΤΗ ΚΑΙ ΝΕΥΡΟΑΠΟΚΑΤΑΣΤΑΣΗ**
Paradopoulos A.^{1,2}
¹ΕΚΠΑ, ²Corpus
- P03** **ΙΣΧΑΙΜΙΚΟ ΕΓΚΕΦΑΛΙΚΟ ΕΠΕΙΣΟΔΙΟ ΚΑΙ ΑΝΤΙΦΩΣΦΟΛΙΠΙΔΙΚΟ ΣΥΝΔΡΟΜΟ, ΣΕ ΝΕΟΥΣ ΑΣΘΕΝΕΙΣ ΚΑΤΩ ΤΩΝ 50 ΕΤΩΝ**
Βαλέντη Π.
ΕΚΠΑ
- P04** **ΣΤΟ ΕΓΚΕΦΑΛΙΚΟ ΜΕΤΡΑΕΙ ΚΑΘΕ ΛΕΠΤΟ. ΘΡΟΜΒΟΛΥΣΗ ΕΓΚΕΦΑΛΙΚΟΥ ΕΝΤΟΣ ΤΟΥ ΑΣΘΕΝΟΦΟΡΟΥ: ΠΡΑΚΤΙΚΗ ΚΑΙ ΑΣΦΑΛΗΣ**
Μπαλάση Ν.¹, Κούτρης Κ.², Σώρα Μ.², Μίχου Α.¹, Φωλιάδη Μ.², Μαυρίκη Α.¹, Ράλλης Δ.², Ακουαβίβα Τ.¹
¹Νευρολογική Κλινική, ΓΝ Ελευσίνας Θριάσιο, ²Νευρολογική Κλινική, ΓΝ Πειραιά Τζάνειο
- P05** **ΕΝΔΟΕΓΚΕΦΑΛΙΚΗ ΑΙΜΟΡΡΑΓΙΑ ΣΕ ΕΔΑΦΟΣ ΛΟΙΜΩΔΟΥΣ ΕΝΔΟΚΑΡΔΙΤΙΔΑΣ ΣΤΑ ΠΛΑΙΣΙΑ ΛΟΙΜΩΞΗΣ PORT-A-CATH ΓΙΑ ΚΑΡΚΙΝΟ ΠΑΓΚΡΕΑΤΟΣ**
Τσίκα Α., Σωκράτους Μ., Τσουύρης Ζ., Προβατάς Α., Δαρδιώτης Ε., Σιώκας Β.
Νευρολογική Κλινική, ΠΓΝ Λάρισας
- P06** **ΕΝ ΤΩ ΒΑΘΕΙ ΕΓΚΕΦΑΛΙΚΗ ΦΛΕΒΟΘΡΟΜΒΩΣΗ ΩΣ ΕΠΙΠΛΟΚΗ ΕΛΚΩΔΟΥΣ ΚΟΛΙΤΙΔΑΣ**
Θωμάς Μ., Μουράτογλου Β., Παπαγεωργίου Ν., Λυγερός Χ., Αποστολόπουλος Π., Παλαιοδήμου Λ., Φάκας Ν.
Νευρολογική Κλινική, 401 ΓΣΝΑ
- P07** **ΕΡΓΟΘΕΡΑΠΕΥΤΙΚΕΣ ΠΑΡΕΜΒΑΣΕΙΣ ΣΕ ΑΤΟΜΑ ΜΕ ΑΓΓΕΙΑΚΟ ΕΓΚΕΦΑΛΙΚΟ ΕΠΕΙΣΟΔΙΟ ΚΑΙ ΗΠΙΑ ΝΟΗΤΙΚΗ ΕΚΠΤΩΣΗ: ΜΙΑ ΣΥΣΤΗΜΑΤΙΚΗ ΑΝΑΣΚΟΠΗΣΗ ΕΠΙΚΕΝΤΡΩΜΕΝΗ ΣΤΙΣ ΔΡΑΣΤΗΡΙΟΤΗΤΕΣ ΚΑΘΗΜΕΡΙΝΗΣ ΖΩΗΣ**
Βλοτινού Π.¹, Τσάκνη Γ.¹, Κατσούρη Ι.¹, Ουζούνη Χ.¹, Τσιακίρη Α.²
¹Πανεπιστήμιο Δυτικής Αττικής, ²Δημοκρίτειο Πανεπιστήμιο Θράκης
- P08** **ΔΙΑΧΕΙΡΙΣΗ ΑΣΘΕΝΟΥΣ ΜΕ ΑΤΥΠΗ ΕΓΚΑΤΑΣΤΑΣΗ ΟΞΕΟΣ ΙΣΧΑΙΜΙΚΟΥ ΑΓΓΕΙΑΚΟΥ ΕΓΚΕΦΑΛΙΚΟΥ ΕΠΕΙΣΟΔΙΟΥ ΩΣ ΠΡΩΤΗ ΕΚΔΗΛΩΣΗ ΙΝΟΜΥΙΚΗΣ ΔΥΣΠΛΑΣΙΑΣ**
Κοντολάτη Ι., Πλωμαρίτης Π., Καραματζιάννη Γ., Μάμαλης Β., Αρχοντάκης Ε., Κιαμίλη Α., Αρβανίτη Χ.
ΓΝΑ Κοργιαλένιο Μπενάκειο - ΕΕΣ
- P09** **THE ROLE OF GUT MICROBIOMA IN THE PROGNOSIS AND RECOVERY OF STROKE**
Belimezakis N.
NKUA, Athens
- P10** **ARTIFICIAL INTELLIGENCE IN STROKE DIAGNOSIS AND PROGNOSIS**
Belimezakis N.
NKUA, Athens
- P11** **GENE THERAPY FOR THE PREVENTION OF STROKE RECURRENCE: CURRENT ADVANCES AND FUTURE PERSPECTIVES**
Belimezakis N.
NKUA, Athens

Ηλεκτρονικά Αναρτημένες Ανακοινώσεις (E-Posters)

- P12** **THE ROLE OF ADVANCED NEUROIMAGING TECHNIQUES IN PREDICTING STROKE OUTCOMES**
Belimezakis N.
NKUA, Athens
- P13** **THE EFFECT OF SLEEP DISORDERS ON STROKE RISK AND RECOVERY**
Belimezakis N.
NKUA, Athens
- P14** **ΕΠΙΛΗΠΤΙΚΗ ΚΡΙΣΗ ΩΣ ΠΡΩΤΗ ΕΚΔΗΛΩΣΗ ΙΣΧΑΙΜΙΚΟΥ ΑΕΕ- ΠΕΡΙΓΡΑΦΗ ΠΕΡΙΣΤΑΤΙΚΟΥ**
Νικολαΐδης Ι.¹, Μπακάλης Σταματάκης Δ.¹, Αλβανού Μ.¹, Παπαδοπούλου Ο.¹, Αβδελίδου Ε.¹, Γκίζα Ε.¹, Σιδηροπούλου Μ.², **Πατούση Α.**¹, Καραχριστιανού Σ.
¹Νευρολογικό Τμήμα, ΓΝΘ Ιπποκράτειο, ²Ακτινολογικό Τμήμα, ΓΝΘ Ιπποκράτειο
- P15** **ΑΞΙΟΛΟΓΗΣΗ ΚΙΝΔΥΝΟΥ ΠΤΩΣΕΩΝ ΣΕ ΑΣΘΕΝΕΙΣ ΜΕΤΑ ΑΠΟ ΑΓΓΕΙΑΚΟ ΕΓΚΕΦΑΛΙΚΟ ΕΠΕΙΣΟΔΙΟ ΚΑΤΑ ΤΗ ΝΟΣΗΛΕΙΑ ΣΕ ΚΕΝΤΡΟ ΑΠΟΚΑΤΑΣΤΑΣΗΣ ΚΑΙ ΤΗΝ ΕΠΑΝΕΝΤΑΞΗ ΤΟΥΣ: ΜΕΛΕΤΗ ΑΝΑΣΚΟΠΗΣΗΣ**
Τριαντούλη Ε., Μαρινάκη Μ., Αυτζόγλου Π., Μωυσή Ρ., Μάνη Β., Νεοχωρίτης Γ., Πετροπούλου Κ.
Attica Κέντρο Αποκατάστασης
- P16** **ΑΠΟΤΕΛΕΣΜΑΤΙΚΟΤΗΤΑ ΣΤΟ ΠΡΟΤΥΠΟ ΒΑΔΙΣΗΣ ΣΕ ΑΣΘΕΝΕΙΣ ΜΕ ΑΕΕ ΕΠΕΙΤΑ ΑΠΟ ΤΗ ΧΡΗΣΗ ΤΟΥ ΕΚΣΟ ΝR**
Τσιακάρης Α.¹, Αυτζόγλου Π., Συμεωνίδης Θ., Λώλη Κ., Ορφανίδου Λ., Μάνη Β., Νεοχωρίτης Γ., Πετροπούλου Κ.
Attica Κέντρο Αποκατάστασης
- P17** **ΓΝΩΣΤΙΚΗ ΕΝΔΥΝΑΜΩΣΗ ΜΕΣΩ TMS ΣΕ ΑΣΘΕΝΕΙΣ ΜΕ ΑΕΕ - ΒΙΒΛΙΟΓΡΑΦΙΚΗ ΑΝΑΣΚΟΠΗΣΗ**
Κυριακίδου Ζ., Λυκίδη Κ., Παπανικολάου Χ., Πετροπούλου Κ.
Attica Κέντρο Αποθεραπείας και Αποκατάστασης
- P18** **ΝΕΥΡΟΛΟΓΙΚΗ ΚΑΙ ΛΕΙΤΟΥΡΓΙΚΗ ΑΝΑΡΡΩΣΗ ΜΕΤΑ ΑΠΟ ΕΓΧΥΣΗ ΒΟΤΟΥΛΙΝΙΚΗΣ ΤΟΞΙΝΗΣ, ΣΕ ΑΣΘΕΝΕΙΣ ΜΕ ΑΓΓΕΙΑΚΟ ΕΓΚΕΦΑΛΙΚΟ ΕΠΕΙΣΟΔΙΟ ΣΕ ΠΡΩΙΜΟ ΣΤΑΔΙΟ**
Πικριδάς Δ., Παράσχου Α., Καμπάς Α., Τσώτσου Μ., Καρβούνη Δ., Τσιβγούλης Α., Πετροπούλου Κ.
Κέντρο Αποθεραπείας & Αποκατάστασης Αθηνών
- P19** **ΧΑΡΤΟΓΡΑΦΗΣΗ ΤΩΝ ΕΓΚΕΦΑΛΙΚΩΝ ΔΙΚΤΥΩΝ ΓΙΑ ΤΙΣ ΓΛΩΣΣΙΚΕΣ ΛΕΙΤΟΥΡΓΙΕΣ ΜΕΤΑ ΑΠΟ ΕΓΚΕΦΑΛΙΚΟ: ΜΙΑ ΣΥΣΤΗΜΑΤΙΚΗ ΑΝΑΣΚΟΠΗΣΗ**
Τσιακίρη Α.¹, Γιάντσιος Χ.², Βλοτινού Π.³, Βαδικόλιας Κ.¹, Φραντζίδης Χ.⁴
¹Τμήμα Νευρολογίας, ²Ιατρική Σχολή ΔΠΘ, ³Εργαστήριο Βιοχημείας, Τμήμα Ιατρικής, Σχολή Επιστημών Υγείας ΑΠΘ, ⁴Τμήμα Εργοθεραπείας ΠΑΔΑ, ⁵Σχολή Μηχανικής και Φυσικών Επιστημών, Πανεπιστήμιο Lincoln, Ηνωμένο Βασίλειο
- P20** **Η ΣΥΝΔΥΑΣΤΙΚΗ ΘΕΡΑΠΕΙΑ ΜΕ ΣΙΛΟΣΤΑΖΟΛΗ ΚΑΙ ΑΣΠΙΡΙΝΗ ΠΑΡΟΥΣΙΑΖΕΙ ΔΥΣΜΕΝΗ ΑΠΟΤΕΛΕΣΜΑΤΑ ΣΤΗΝ ΥΠΕΡΟΞΕΙΑ ΦΑΣΗ ΜΕΤΑ ΑΠΟ ΑΕΕ - ΠΕΙΡΑΜΑΤΙΚΟ ΠΡΩΤΟΚΟΛΛΟ**
Anastasiadou C.¹, Παπαπέτρου Α.², Βερέλλης Κ.³, Καταφυγιώτης Π.⁴, Λάζαρης Α.⁵, Γερούλακος Γ.⁵, Κωστομητσόπουλος Ν.³, Λιάπης Χ.⁵, Κακίσης Ι.⁵
¹ΓΝΘ Γ. Παπανικολάου, ²ΓΝΑ ΚΑΤ, ³Ίδρυμα Ιατροβιολογικών Ερευνών, Ακαδημία Αθηνών (ΙΙΒΕΑΑ), ⁴Ιδιώτης, ⁵Β' Νευρολογική Κλινική ΕΚΠΑ, ΠΓΝΑ Αττικών

Ηλεκτρονικά Αναρτημένες Ανακοινώσεις (E-Posters)

- P21** **ΣΑΡΚΟΕΙΔΩΣΗ ΚΑΙ ΑΓΓΕΙΑΚΟ ΕΓΚΕΦΑΛΙΚΟ ΕΠΕΙΣΟΔΙΟ**
Γκοτζαμάνης Β., Μπούμης Π., Τζωρτζακάκης Μ., Γιάγκου Ε., Τουντοπούλου Α., Βασιλοπούλου Σ., Μητσικώστας Δ.
Α' Νευρολογική Κλινική ΕΚΠΑ, ΓΝΑ Αιγινήτειο
- P22** **Η ΣΗΜΑΣΙΑ ΤΗΣ ΣΩΣΤΗΣ ΤΟΠΟΘΕΤΗΣΗΣ ΤΟΥ ΗΜΙΠΛΗΓΙΚΟΥ ΑΣΘΕΝΗ, ΣΤΟ ΚΡΕΒΑΤΙ ΚΑΙ ΤΟ ΑΜΑΞΙΔΙΟ ΚΑΤΑ ΤΗΝ ΝΟΣΗΛΕΙΑ ΤΟΥ ΣΕ ΜΟΝΑΔΑ ΑΕΕ ΚΑΙ ΣΕ ΚΕΝΤΡΟ ΑΠΟΚΑΤΑΣΤΑΣΗΣ ΣΕ ΠΡΩΙΜΟ ΣΤΑΔΙΟ. ΜΕΛΕΤΗ ΑΝΑΣΚΟΠΗΣΗΣ**
Παράσχου Α., Καμπάς Α., Τσικιάτου Θ., Γρίβα Α., Μάνη Β., Πετροπούλου Κ.
Attica Κέντρο Αποκατάστασης
- P23** **ΠΡΟΒΛΕΠΤΙΚΟΙ ΠΑΡΑΓΟΝΤΕΣ ΑΣΘΕΝΩΝ ΜΕ ΑΕΕ ΠΟΥ ΕΜΦΑΝΙΣΑΝ ΠΕΡΙΟΧΙΚΗ ΣΠΑΣΤΙΚΟΤΗΤΑ ΚΑΤΑ ΤΗΝ ΝΟΣΗΛΕΙΑ ΤΟΥΣ ΣΕ ΚΕΝΤΡΟ ΑΠΟΚΑΤΑΣΤΑΣΗΣ**
Καμπάς Α., Παράσχου Α., Στυλίδη Ρ., Ζιάγκα Χ., Πικριδάς Δ., Τσιβγούλης Α., Πετροπούλου Κ.
Κέντρο Αποθεραπείας & Αποκατάστασης Αθηνών
- P24** **ΕΠΙΠΤΩΣΗ ΚΑΙ ΕΞΕΛΙΞΗ ΤΗΣ ΔΥΣΦΑΓΙΑΣ ΣΕ ΑΣΘΕΝΕΙΣ ΜΕ ΑΓΓΕΙΑΚΟ ΕΓΚΕΦΑΛΙΚΟ ΕΠΕΙΣΟΔΙΟ**
Χανιωτάκη Μ., Τζαλαβράς Ι., Γκουτζέρη Ε., Πετροπούλου Κ., Μάνη Β.
Κέντρο Αποθεραπείας & Αποκατάστασης Attica
- P26** **ΑΠΟΥΣΙΑ ΟΞΕΟΣ ΙΣΧΑΙΜΙΚΟΥ ΕΜΦΡΑΚΤΟΥ ΣΕ MRI ΕΛΕΓΧΟ ΜΕΤΑ ΑΠΟ ΕΝΔΟΦΛΕΒΙΑ ΘΡΟΜΒΟΛΥΣΗ. Η ΕΜΠΕΙΡΙΑ ΤΗΣ ΝΕΥΡΟΛΟΓΙΚΗΣ ΚΛΙΝΙΚΗΣ ΣΤΟ ΓΝ ΙΠΠΟΚΡΑΤΕΙΟ ΘΕΣΣΑΛΟΝΙΚΗΣ**
Δημητριάδου Α.¹, Πατούση Α.¹, Κυθρεώτου Γ.¹, Παπαδοπούλου Ο.¹, Νταμπουρλιάκου Π.¹, Σαπουρίδης Γ.², Καραχριστιανού Σ.¹
¹Νευρολογική Κλινική, ΓΝΘ Ιπποκράτειο, ²Τμήμα Μαγνητικού Τομογράφου, ΓΝΘ Ιπποκράτειο
- P27** **ΑΓΓΕΙΟΠΑΘΕΙΑ ΣΧΕΤΙΖΟΜΕΝΗ ΜΕ ΝΕΥΡΟΪΝΩΜΑΤΩΣΗ ΤΥΠΟΥ 1 ΣΕ ΑΣΘΕΝΗ ΜΕ ΠΟΛΛΑΠΛΑ ΙΣΧΑΙΜΙΚΑ ΕΓΚΕΦΑΛΙΚΑ ΕΜΦΡΑΚΤΑ**
Δημητριάδου Α.¹, Μπαλή Ε.¹, Αβδελίδου Ε.¹, Παπαδόπουλος Σ.², Αλβανού Μ.¹, Νταμπουρλιάκου Π.¹, Νικολαΐδης Ι.¹, Καραχριστιανού Σ.¹
¹Νευρολογική Κλινική, ΓΝΘ Ιπποκράτειο, ²Τμήμα Αξονικού Τομογράφου, ΓΝΘ Ιπποκράτειο
- P28** **ΔΥΝΗΤΙΚΗ ΠΡΟΛΗΠΤΙΚΗ ΔΡΑΣΗ ΚΑΤΑ ΤΟΥ ΕΓΚΕΦΑΛΙΚΟΥ ΕΠΕΙΣΟΔΙΟΥ ΔΙΑ ΤΗΣ ΒΕΛΤΙΩΣΗΣ ΤΟΥ ΜΕΤΑΒΟΛΙΣΜΟΥ ΤΩΝ ΑΘΗΡΟΓΟΝΩΝ ΛΙΠΙΔΙΩΝ ΜΕΣΩ ΤΗΣ ΔΡΑΣΗΣ ΤΩΝ ΕΚΛΕΚΤΙΚΩΝ ΑΓΩΝΙΣΤΩΝ ΤΩΝ Β-ΥΠΟΔΟΧΕΩΝ ΤΩΝ ΘΥΡΟΕΙΔΙΚΩΝ ΟΡΜΟΝΩΝ (ΤΗΡΒΣΑ) ΚΒ2115 (ΕΠΡΟΤΙΡΟΜΗ), MGL-3196 (ΡΕΣΜΕΤΙΡΟΜΗ) ΚΑΙ ΖΤΑ-261**
Καμπανέλλα Λ.¹, Χαραλάμπους Λ.², Ευαγγέλου Κ.¹
¹Ιατρική Σχολή, ΕΚΠΑ, ²Ιατρική Σχολή, ΑΠΘ
- P29** **ΕΠΙΠΤΩΣΗ, ΠΑΘΟΦΥΣΙΟΛΟΓΙΚΟΙ ΚΑΙ ΑΝΟΣΙΑΚΟΙ ΜΗΧΑΝΙΣΜΟΙ ΣΥΣΤΟΛΙΚΗΣ ΚΑΙ ΔΙΑΣΤΟΛΙΚΗΣ ΚΑΡΔΙΑΚΗΣ ΔΥΣΛΕΙΤΟΥΡΓΙΑΣ, ΑΝΕΠΑΡΚΕΙΑΣ ΚΑΙ ΑΤΡΟΦΙΑΣ ΣΕ ΚΛΙΝΙΚΟ ΚΑΙ ΠΕΙΡΑΜΑΤΙΚΟ ΕΠΙΠΕΔΟ ΠΟΥ ΕΠΑΓΟΝΤΑΙ ΜΕΤΑ ΑΠΟ ΙΣΧΑΙΜΙΚΟ ΕΓΚΕΦΑΛΙΚΟ ΕΠΕΙΣΟΔΙΟ (IS)**
Χαραλάμπους Λ.¹, Καμπανέλλα Λ.², Ευαγγέλου Κ.²
¹Ιατρική Σχολή, ΑΠΘ, ²Ιατρική Σχολή, ΕΚΠΑ

Ηλεκτρονικά Αναρτημένες Ανακοινώσεις (E-Posters)

- P30** **ΑΤΥΠΗ ΚΛΙΝΙΚΗ ΠΑΡΟΥΣΙΑΣΗ ΑΣΘΕΝΟΥΣ ΜΕ ΙΑΕΕ ΔΕΞΙΟΥ ΗΜΙΣΦΑΙΡΙΟΥ ΕΠΙ ΔΙΑΧΩΡΙΣΜΟΥ ΤΗΣ ΣΥΣΤΟΙΧΗΣ ΕΣΩ ΚΑΡΩΤΙΔΑΣ**
Μαυροβούνη Ν.¹, **Σοφούλη Φ.**¹, Κατσούλας Γ.¹, Πτώχης Ν.², Μπαλάση Ν.¹, Μίχου Α.¹, Λαπάκη Κ.¹, Τριανταφύλλου Ε.³, Μαυρίκη Α.¹, Ακουαβίβα Τ.¹
¹Νευρολογική Κλινική, ΓΝ Ελευσίνιας Θριάσιο, ²Τμήμα Επεμβατικής Ακτινολογίας, ΓΝΑ Γ. Γεννηματάς, ³Τμήμα Ακτινολογίας, ΓΝ Ελευσίνιας Θριάσιο
- P31** **ΚΛΙΝΙΚΑ ΔΕΔΟΜΕΝΑ ΚΑΙ ΕΚΒΑΣΗ ΝΟΣΗΛΕΥΟΜΕΝΩΝ ΑΣΘΕΝΩΝ ΜΕ ΑΓΓΕΙΑΚΟ ΕΓΚΕΦΑΛΙΚΟ ΕΠΕΙΣΟΔΙΟ ΣΕ ΔΗΜΟΣΙΟ ΚΕΝΤΡΟ ΑΠΟΚΑΤΑΣΤΑΣΗΣ ΣΤΗΝ ΕΛΛΑΔΑ**
Τσακίριδου Ε.¹, Σταυριανού Α.¹, Τσαούση Γ.²
¹ΚΕ.Φ.Ι.ΑΠ. Αμυνταίου, ²Τμήμα Ιατρικής ΑΠΘ
- P32** **ΝΟΣΟΣ ΑΠΟΣΥΜΠΙΕΣΗΣ ΣΕ ΔΥΤΗ ΜΕ ΣΥΜΜΕΤΟΧΗ ΤΟΥ ΚΝΣ: ΠΑΡΟΥΣΙΑΣΗ ΠΕΡΙΣΤΑΤΙΚΟ**
Φανδρίδης Α.¹, Δασκαλόπουλος Ε.¹, Νικολακάκης Ι.¹, Λούκου Σ.¹, Καφφέ Κ.¹, Μούρνου Α.¹, Λεδάκη Μ.¹, Αγγελινά Ε.¹, Κατσιαρδάνης Κ.¹, Καραμπέκιος Σ.^{2,3}, Καλαμαυκιανάνη Α.¹
¹Γενικό Νομαρχιακό Νοσοκομείο Μουρνιών Άγιος Γεώργιος, ²Ιατρική Σχολή Πανεπιστημίου Κρήτης, ³Κλινική Iasis, Χανιά
- P33** **PERIOPERATIVE STROKE AFTER CABG: A LITERATURE REVIEW**
Karagkounis T., **Vassilopoulos T.**
Faculty of Medicine, University of Crete, Greece
- P34** **ΑΓΓΕΙΑΚΑ ΕΓΚΕΦΑΛΙΚΑ ΕΠΕΙΣΟΔΙΑ ΛΟΓΩ ΑΝΤΙΦΩΣΦΟΛΙΠΙΔΙΚΟΥ ΣΥΝΔΡΟΜΟΥ ΣΤΑ ΠΛΑΙΣΙΑ ΛΗΨΗΣ ΑΝΤΙ-ΤΝΦ ΠΑΡΑΓΟΝΤΑ**
Τσίκα Α., Σωκράτους Μ., Δασταμάνη Μ., Τσούρης Ζ., Προβατάς Α., Δαρδιώτης Ε., Σιώκας Β.
Νευρολογική Κλινική, ΠΓΝ Λάρισας
- P35** **ΣΕΙΡΑ ΠΕΡΙΣΤΑΤΙΚΩΝ ΜΕ ΠΑΡΟΔΙΚΗ ΣΦΑΙΡΙΚΗ ΑΜΝΗΣΙΑ**
Τσίκα Α., Λιάμπας Ι., Γιαλαμά Β., Κουγιουμτζή Ι., Σταμάτη Π., Δαρδιώτης Ε., Σιώκας Β.
Νευρολογική Κλινική, ΠΓΝ Λάρισας
- P36** **ΠΡΟΕΚΚΛΑΜΨΙΑ ΚΑΤΑ ΤΗ ΔΙΑΡΚΕΙΑ ΤΗΣ ΛΟΧΕΙΑΣ - ΜΙΑ ΑΣΥΝΗΘΙΣΤΗ ΑΙΤΙΑ ΑΓΓΕΙΑΚΟΥ ΣΥΜΒΑΜΑΤΟΣ**
Πατούση Α., Γκίτζα Ε., Δημητριάδου Α., Κυθρεώτου Γ., Μπαλή Ε., Ζαρμπάλη Ν., Μπακάλης - Σταματάκης Δ., Καραχριστιανού Σ.
ΓΝΘ Ιπποκράτειο
- P37** **Η ΑΞΙΑ ΤΗΣ DSA ΣΤΗ ΔΙΕΡΕΥΝΗΣΗ ΚΡΥΠΤΟΓΕΝΟΥΣ ΑΕΕ: ΠΑΡΟΥΣΙΑΣΗ ΕΝΟΣ ΕΝΔΙΑΦΕΡΟΝΤΟΣ ΚΛΙΝΙΚΟΥ ΠΕΡΙΣΤΑΤΙΚΟΥ**
Γιάγκου Ε.¹, **Γκοτζαμάνης Β.**¹, Τουντοπούλου Α.¹, Βασιλοπούλου Σ.¹, Παπαναγιώτου Π.², Μητσικώστας Δ.¹
¹Α' Νευρολογική Κλινική ΕΚΠΑ, ΓΝΑ Αιγινήτειο, ²Α' Εργαστήριο Ακτινολογίας, Αρεταϊκό Νοσοκομείο
- P38** **ΚΛΙΝΙΚΕΣ ΠΡΟΚΛΗΣΕΙΣ ΚΑΤΑ ΤΗ ΘΡΟΜΒΟΛΥΣΗ -CARDIOCEREBRAL INFARCTION: ΠΑΡΟΥΣΙΑΣΗ ΕΝΔΙΑΦΕΡΟΝΤΟΣ ΠΕΡΙΣΤΑΤΙΚΟΥ**
Τσάφου Μ., Στέρπη Α., Φανουράκη Σ., Νανά Ν., Φόσκα Α., Τζανετάκος Δ., Θεοδώρου Α., Χονδρογιάννη Μ., Μπακόλα Ε., Τσιβγούλης Γ.
Β' Νευρολογική Κλινική ΕΚΠΑ, ΠΓΝΑ Αττικόν

Ηλεκτρονικά Αναρτημένες Ανακοινώσεις (E-Posters)

- P39** **ΛΟΙΜΩΞΗ ΚΝΣ ΜΙΜΟΥΜΕΝΗ ΙΣΧΑΙΜΙΚΟ ΑΓΓΕΙΑΚΟ ΕΓΚΕΦΑΛΙΚΟ ΕΠΕΙΣΟΔΙΟ: ΠΑΡΟΥΣΙΑΣΗ ΕΝΔΙΑΦΕΡΟΝΤΟΣ ΠΕΡΙΣΤΑΤΙΚΟΥ**
Νανά Ν., Στέρπη Α., Φανουράκη Σ., Παπαγιαννοπούλου Γ., Θεοδώρου Α., Χονδρογιάννη Μ., Μπακόλα Ε., Τσιβγούλης Γ.
Β' Νευρολογική Κλινική ΕΚΠΑ, ΠΓΝΑ Αττικόν
- P40** **ΚΛΙΝΙΚΕΣ ΠΡΟΚΛΗΣΕΙΣ ΣΤΗΝ ΑΝΤΙΜΕΤΩΠΙΣΗ ΚΑΙ ΔΙΕΡΕΥΝΗΣΗ ΟΞΕΟΣ ΙΣΧΑΙΜΙΚΟΥ ΑΓΓΕΙΑΚΟΥ ΕΓΚΕΦΑΛΙΚΟΥ ΣΕ ΑΣΘΕΝΗ ΜΕ ΠΟΛΛΑΠΛΗ ΣΚΛΗΡΥΝΣΗ ΜΕ ΙΣΤΟΡΙΚΟ ΘΕΡΑΠΕΙΑΣ ΜΕ ΑΛΕΜΤΟΥΖΟΥΜΑΜΠΗ: ΠΑΡΟΥΣΙΑΣΗ ΕΝΔΙΑΦΕΡΟΝΤΟΣ ΠΕΡΙΣΤΑΤΙΚΟΥ**
Νανά Ν., Στέρπη Α., Φανουράκη Σ., Παπαγιαννοπούλου Γ., Θεοδώρου Α., Χονδρογιάννη Μ., Μπακόλα Ε., Τσιβγούλης Γ.
Β' Νευρολογική Κλινική ΕΚΠΑ, ΠΓΝΑ Αττικόν
- P41** **ΙΣΧΑΙΜΙΚΟ ΕΜΦΡΑΚΤΟ ΙΝΙΑΚΟΥ ΛΟΒΟΥ ΚΑΙ ΠΟΛΛΑΠΛΑ ΑΝΕΥΡΥΣΜΑΤΑ ΚΑΡΩΤΙΔΙΚΟΥ-ΣΠΟΝΔΥΛΟΒΑΣΙΚΟΥ ΣΥΣΤΗΜΑΤΟΣ ΣΕ ΕΔΑΦΟΣ ΝΟΣΟΥ ΣΥΝΔΕΤΙΚΟΥ ΙΣΤΟΥ**
Δίγκας Δ., Γρηγοριάδης Ν., Καραπαναγιωτίδης Θ.
Β' Νευρολογική Κλινική ΑΠΘ, ΠΓΝΘ ΑΧΕΠΑ
- P42** **CAROTID STUMP SYNDROME: ΜΙΑ ΣΠΑΝΙΑ ΚΑΙ ΣΥΧΝΑ ΥΠΟΔΙΑΓΙΓΝΩΣΚΟΜΕΝΗ ΑΙΤΙΑ ΙΣΧΑΙΜΙΚΩΝ ΕΓΚΕΦΑΛΙΚΩΝ ΕΠΕΙΣΟΔΙΩΝ**
Στενός Χ., Νικολοπούλου Γ., Κουτρομπή Α., Δρακοπούλου Δ., Γιαννοπούλου Κ.
Β' Νευρολογική Κλινική, Ερρίκος Ντυνάν HC
- P43** **ΑΣΘΕΝΗΣ 52 ΕΤΩΝ ΜΕ ΠΑΡΟΔΙΚΟ ΙΣΧΑΙΜΙΚΟ ΑΕΕ ΚΑΙ ΣΥΓΧΡΟΝΗ ΠΑΡΟΥΣΙΑ ΜΕΣΟΚΟΛΠΙΚΟΥ ΕΛΛΕΙΜΜΑΤΟΣ (ASD) ΚΑΙ ΑΝΟΙΚΤΟΥ ΩΘΕΙΔΟΥΣ ΤΡΗΜΑΤΟΣ (ΡΦΟ)**
Τσιμπικτσιόγλου Α., Ντόσκας Τ.
Νευρολογική Κλινική, NNA
- P44** **ΠΟΛΛΑΠΛΑ ΙΣΧΑΙΜΙΚΑ ΑΓΓΕΙΑΚΑ ΕΓΚΕΦΑΛΙΚΑ ΕΠΕΙΣΟΔΙΑ ΣΕ ΕΔΑΦΟΣ ΑΝΤΙΦΩΣΦΟΛΙΠΙΔΙΚΟΥ ΣΥΝΔΡΟΜΟΥ ΜΕΤΑ ΤΟΝ ΤΟΚΕΤΟ**
Στέρπη Α., Φανουράκη Σ., Νανά Ν., Παπαγιαννοπούλου Γ., Θεοδώρου Α., Χονδρογιάννη Μ., Μπακόλα Ε., Τσιβγούλης Γ.
Β' Νευρολογική Κλινική ΕΚΠΑ, ΠΓΝ Αττικόν
- P45** **ΕΝΔΑΓΓΕΙΑΚΗ ΑΝΤΙΜΕΤΩΠΙΣΗ ΧΡΟΝΙΑΣ ΣΤΕΝΩΣΗΣ ΕΓΓΥΣ ΤΜΗΜΑΤΟΣ ΒΑΣΙΚΗΣ ΑΡΤΗΡΙΑΣ ΣΕ ΑΣΘΕΝΗ 58 ΕΤΩΝ ΜΕ ΥΠΟΤΡΟΠΙΑΖΟΝΤΑ ΙΣΧΑΙΜΙΚΑ ΑΓΓΕΙΑΚΑ ΕΓΚΕΦΑΛΙΚΑ ΕΠΕΙΣΟΔΙΑ ΟΠΙΣΘΙΑΣ ΚΥΚΛΟΦΟΡΙΑΣ**
Φανουράκη Σ., Στέρπη Α., Νανά Ν., Τσάφου Μ., Θεοδώρου Α., Φόσκα Α., Παπαγιαννοπούλου Γ., Χονδρογιάννη Μ., Μπακόλα Ε., Τσιβγούλης Γ.
Β' Νευρολογική Κλινική ΕΚΠΑ, ΠΓΝΑ Αττικόν
- P46** **ΠΑΡΟΥΣΙΑΣΗ ΠΕΡΙΣΤΑΤΙΚΟΥ ΧΟΡΗΓΗΣΗΣ ΕΝΔΟΦΛΕΒΙΑΣ ΘΡΟΜΒΟΛΥΣΗΣ ΣΕ ΑΣΘΕΝΗ 87 ΕΤΩΝ ΜΕ ΑΠΟΦΡΑΞΗ ΚΕΝΤΡΙΚΗΣ ΑΡΤΗΡΙΑΣ ΑΜΦΙΒΛΗΣΤΡΟΕΙΔΟΥΣ**
Γριτσοπούλου Ζ., Ιωακείμης Μ., Ντόσκας Τ.
Νευρολογική Κλινική, NNA
- P47** **ΕΝΔΟΦΛΕΒΙΑ ΘΡΟΜΒΟΛΥΣΗ ΣΕ ΙΣΧΑΙΜΙΚΟ ΑΓΓΕΙΑΚΟ ΕΓΚΕΦΑΛΙΚΟ ΕΠΕΙΣΟΔΙΟ ΤΗΣ ΟΠΙΣΘΙΑΣ ΚΥΚΛΟΦΟΡΙΑΣ**
Βεκρή Ε., Σαμπατακάκης Σ., Κοσμόπουλος Κ., Κολοβός Γ., Πανουργιά Μ., Αλεξίου Ε.
ΓΝΑ Ευαγγελισμός

Ηλεκτρονικά Αναρτημένες Ανακοινώσεις (E-Posters)

- P48** **Η ΜΙΚΡΟΑΓΓΕΙΟΠΑΘΕΙΑ ΕΓΚΕΦΑΛΟΥ ΩΣ ΕΚΔΗΛΩΣΗ ΜΕΤΑΚΤΙΝΙΚΗΣ ΕΓΚΕΦΑΛΙΚΗΣ ΒΛΑΒΗΣ**
Αποστολοπούλου Μ.¹, Κωνσταντινίδου Ν.¹, Μαντατζής Μ.², Γρηγοριάδης Ν.¹, Καραπαναγιωτίδης Θ.¹
¹Β' Νευρολογική Κλινική ΑΠΘ, ΠΓΝΘ ΑΧΕΠΑ, ²Εργαστήριο Ακτινολογίας Ακτινοδιαγνωστικής, ΠΓΝΘ ΑΧΕΠΑ
- P49** **ΘΡΟΜΒΟΛΥΣΗ ΑΣΥΜΠΤΩΜΑΤΙΚΗΣ ΑΣΘΕΝΟΥΣ ΜΕ ΑΛΤΕΠΛΑΣΗ ΚΑΙ ΑΠΟΦΡΑΞΗ Μ1-Μ2 ΚΛΑΔΟΥ ΜΕΣΗΣ ΕΓΚΕΦΑΛΙΚΗΣ ΑΡΤΗΡΙΑΣ: ΠΕΡΙΓΡΑΦΗ ΠΕΡΙΣΤΑΤΙΚΟΥ**
Τσικαλάκης Γ., Νανά Ν., Τσάφου Μ., Στέρπη Α., Χονδρογιάννη Μ., Θεοδώρου Α., Μπακόλα Ε., Φόσκα Α., Τσιβγούλης Γ.
Β' Νευρολογική Κλινική ΕΚΠΑ, ΠΓΝΑ Αττικόν
- P50** **ΠΕΡΙΣΤΑΤΙΚΟ ΙΣΧΑΙΜΙΚΟΥ ΕΜΦΡΑΚΤΟΥ ΠΡΟΣΘΙΑΣ ΚΑΙ ΟΠΙΣΘΙΑΣ ΚΥΚΛΟΦΟΡΙΑΣ ΣΕ ΑΣΘΕΝΗ ΜΕ ΑΝΑΤΟΜΙΚΗ ΠΑΡΑΛΛΑΓΗ ΑΜΦΙΜΙΣΦΑΙΡΙΚΗΣ ΟΠΙΣΘΙΑΣ ΚΑΤΩ ΠΑΡΕΓΚΕΦΑΛΙΔΙΚΗΣ ΑΡΤΗΡΙΑΣ**
Στασινού Σ., Νακκάς Γ., Ντόσκας Τ.
Νευρολογική Κλινική, NNA
- P51** **ΔΙΠΛΕΣ ΜΗΧΑΝΙΚΕΣ ΘΡΟΜΒΕΚΤΟΜΕΣ (DOUBLE SOLITAIRE STENT RETRIEVER TECHNIQUE) ΓΙΑ ΤΗΝ ΑΝΤΙΜΕΤΩΠΙΣΗ ΙΣΧΑΙΜΙΚΩΝ ΑΕΕ**
Αθανασίου Σ., Μάμαλης Β., Τσάνης Α., Αρχοντάκης Ε.
Νευρολογικό Τμήμα, ΓΝΑ Κοργιαλένιο Μπενάκειο-ΕΕΣ
- P52** **Η ΕΠΙΔΡΑΣΗ ΤΗΣ ΥΨΗΛΗΣ ΕΝΤΑΣΗΣ ΔΙΑΛΕΙΜΜΑΤΙΚΗΣ ΑΕΡΟΒΙΑΣ ΑΣΚΗΣΗΣ ΣΤΗΝ ΑΥΞΗΣΗ ΤΩΝ ΔΕΙΚΤΩΝ ΝΕΥΡΟΠΛΑΣΤΙΚΟΤΗΤΑΣ, ΝΕΥΡΟΓΕΝΝΕΣΗΣ ΚΑΙ ΑΙΜΑΤΩΣΗΣ ΤΟΥ ΕΓΚΕΦΑΛΟΥ ΣΕ ΑΣΘΕΝΕΙΣ ΜΕ ΕΓΚΕΦΑΛΙΚΟ ΕΠΕΙΣΟΔΙΟ**
Κάβουρας Π.
Ιατρική Σχολή ΔΠΘ

**Ο ΦΥΣΙΚΟΣ
 ΣΥΜΜΑΧΟΣ ΤΗΣ
 ΑΠΟΚΑΤΑΣΤΑΣΗΣ**



2 ΚΑΨΟΥΛΕΣ
3 ΦΟΡΕΣ ΤΗΝ
 ΗΜΕΡΑ για
3 ΜΗΝΕΣ



Σύνθεση ανά ημερήσια δόση:

Astragalus root	4,80 g	Rhizome of Lovage	0,96 g	Peach Seed	0,96 g
Salvia Miltiorrhiza root	0,96 g	Chinese Angelica root	0,96 g	Thinleaf Milkwort root	0,96 g
Chinese Peony root	0,96 g	Safflower	0,96 g	Grassleaf Sweetflag Rhizome	0,96 g

Άλλα συστατικά: Dextrin (bulking agent), Maltodextrin (bulking agent), Magnesium Stearate, Yellow iron oxide, Black iron oxide (colorants), Hypromellose.

Προειδοποιήσεις: • Συνιστάται η έναρξη έναρξη της αγωγής, ως επικουρική, από τα πρώτα στάδια αποκατάστασης και για τουλάχιστον τρεις μήνες. • Λαμβάνεται παράλληλα με τη φαρμακευτική αγωγή. • Να μη γίνεται υπέρβαση της συνιστώμενης ημερήσιας δόσης. • Τα συμπληρώματα διατροφής δεν πρέπει να χρησιμοποιούνται ως υποκατάστατο μίας ισορροπημένης διαίτας. • Το προϊόν αυτό δεν προορίζεται για την πρόληψη, αγωγή ή θεραπεία ανθρώπινου νόσου. • Συμβουλευτείτε τον γιατρό σας αν είστε έγκυος, θηλάζετε, βρίσκεστε υπό φαρμακευτική αγωγή ή αντιμετωπίζετε προβλήματα υγείας. • Να φυλάσσεται μακριά από τα μικρά παιδιά.
 Τηλέφωνο Κέντρου Διαιτησιολογίας: 210 77 93 777

Αρ. Γνωστ. ΕΟΦ: 15979/01.03.2012 (Το προϊόν δεν υπόκειται σε διαδικασία αδειόδοσης)

Για περισσότερες πληροφορίες επισκεφθείτε > www.nuraid.gr

Αποκλειστικός διανομέας για την Ελλάδα και την Κύπρο



Γενικές Πληροφορίες

Γενικές Πληροφορίες

► Ημερομηνία και τόπος διεξαγωγής

21-24 Νοεμβρίου 2024

Αθήνα, ξενοδοχείο Royal Olympic

(Αθ. Διάκου 28-34, 11743, Αθήνα, τηλ.: 30 210 92 88 400, www.royalolympic.com/el)

► Επίσημη γλώσσα

Η επίσημη γλώσσα του συνεδρίου είναι η ελληνική και η αγγλική για τις διαλέξεις των προσκεκλημένων ομιλητών από το εξωτερικό.

► Μόρια συνεχιζόμενης ιατρικής εκπαίδευσης (CME)

Στο συνέδριο χορηγούνται **30,5** μόρια Συνεχιζόμενης Ιατρικής Εκπαίδευσης (CME-CPD credits) από τον Πανελλήνιο Ιατρικό Σύλλογο.

► Πιστοποιητικό

Σε όλους τους συμμετέχοντες του συνεδρίου θα αποσταλεί ηλεκτρονικά πιστοποιητικό συμμετοχής. Για την παραλαβή του πιστοποιητικού απαιτείται η παρακολούθηση του 60% του συνολικού χρόνου του επιστημονικού προγράμματος, σύμφωνα με τη σχετική εγκύκλιο του ΕΟΦ.

Δεν προσμετρούνται τα δορυφορικά συμπόσια ή δορυφορικές διαλέξεις.

Τα πιστοποιητικά θα αποσταλούν μετά τη λήξη του συνεδρίου και αφού πρώτα υποβληθεί ηλεκτρονικά στη γραμματεία η αξιολόγησή του.

► Κογκάρδα συνέδρων

Όλοι οι σύνεδροι που θα συμμετάσχουν θα παραλάβουν από τη γραμματεία του συνεδρίου την κογκάρδα, την οποία είναι υποχρεωμένοι να φορούν καθ' όλη τη διάρκειά του και να την σαρώνουν κατά τη είσοδο και έξοδό τους από τη συνεδριακή αίθουσα.

► Οπτικά μέσα - Τεχνική γραμματεία

Όλες οι αίθουσες διεξαγωγής του συνεδρίου θα είναι τεχνικά εξοπλισμένες για τις παρουσιάσεις μέσω Η/Υ. Το υλικό της παρουσίασης θα πρέπει να παραδίδεται τουλάχιστον μία ώρα πριν από κάθε συνεδρίαση στην ειδική τεχνική γραμματεία.

► Εμπορική έκθεση

Κατά τη διάρκεια του συνεδρίου θα λειτουργεί έκθεση φαρμακευτικών προϊόντων και ιατρικών μηχανημάτων.

► Διαλείμματα καφέ/Ελαφρά γεύματα

Παράλληλα με το επιστημονικό πρόγραμμα θα προσφέρεται καφές/ελαφρά γεύματα στον εκθεσιακό χώρο σε τακτά χρονικά διαστήματα.

Γενικές Πληροφορίες

► Δικαίωμα συμμετοχής

Κατηγορία	Κόστος
Ειδικοί	140€
Ειδικευόμενοι*	120€
Άλλοι Επαγγελματίες Υγείας	50€
Φοιτητές/τριες**	Δωρεάν
Νοσηλευτές / τριες***	Δωρεάν

* Για τις εγγραφές των ειδικευόμενων απαιτείται έγγραφο πιστοποίησης από την ιατρική υπηρεσία του νοσοκομείου ειδίκευσης.

** Αφορά τους προπτυχιακούς φοιτητές με την επίδειξη της φοιτητικής τους ταυτότητας.

*** Για τις εγγραφές του νοσηλευτικού προσωπικού απαιτείται έγγραφο πιστοποίησης από τη νοσηλευτική υπηρεσία του νοσοκομείου εργασίας.

Οι παραπάνω τιμές επιβαρύνονται πλέον του ισχύοντος ΦΠΑ 24%.

Το δικαίωμα συμμετοχής για Ειδικούς, Ειδικευόμενους & Άλλους Επαγγελματίες Υγείας περιλαμβάνει:

- Παρακολούθηση συνεδρίου
- Συνεδριακό υλικό
- Πιστοποιητικό συμμετοχής
- Επίσκεψη στον εκθεσιακό χώρο

Το δικαίωμα συμμετοχής για Φοιτητές/τριες, Νοσηλευτές/τριες περιλαμβάνει:

- Παρακολούθηση συνεδρίου
- Πιστοποιητικό συμμετοχής
- Επίσκεψη στον εκθεσιακό χώρο

► Γραμματεία Συνεδρίου



www.globalevents.gr

ΘΕΣΣΑΛΟΝΙΚΗ:

Σταδίου 50Α, 55534 Πυλαία
T: 2310 247743, 2310 247734
E: info@globalevents.gr

ΑΘΗΝΑ:

Βαλέστρα 2 & Λεωφ. Α. Συγγρού 168
17671 Καλλιθέα
T: 210 3250260
E: athens@globalevents.gr

Hizentra®

Human normal Immunoglobulin (SCLg)



ΧΡΟΝΙΑ ΦΛΕΓΜΟΝΩΔΗ ΑΠΟΜΥΕΛΙΝΩΤΙΚΗ ΠΟΛΥΝΕΥΡΟΠΑΘΕΙΑ **CIDP**

- Η **μόνη SCLg 20%*** ως θεραπεία συντήρησης στη **CIDP** μετά τη σταθεροποίηση με IVlg
- Η **1^η και μοναδική SCLg 20%*** με δυνατότητα χειροκίνητης αυτοχορήγησης
- Προσαρμογή δοσολογικού σχήματος για εξατομικευμένη θεραπεία

*εμπορικά διαθέσιμη στην Ελλάδα

Περιορισμένη ιατρική συνταγή. Η διάγνωση και/ή η έναρξη της θεραπείας γίνεται σε νοσοκομείο και μπορεί να συνεχίζεται εκτός νοσοκομείου υπό νοσοκομειακή παρακολούθηση. Πριν τη συνταγογράφηση συμβουλευτείτε την Περίληψη Χαρακτηριστικών του Προϊόντος στον παρακάτω σύνδεσμο

1. Hizentra, Περίληψη των Χαρακτηριστικών του Προϊόντος, CSL Behring
 HIZENTRA PFS 10ml: NT 149.58€, XT 171.93€, ΛΤ 207.76€
 HIZENTRA PFS 20ml: NT 299.14€, XT 332.71€, ΛΤ 387.94€

CSL Behring

Κάτοχος της άδειας κυκλοφορίας: CSL Behring GmbH
 Emil-von-Behring-Strasse 76, D-35041 Marburg, Γερμανία.

Τοπικός αντιπρόσωπος: **CSL Behring Ελλάς**

Χατζηγιάννη Μέξη 5, Αθήνα 11528

Τηλέφωνο Φαρμακοεπαγρύπνησης: 210 6527444

Για ιατρική ενημέρωση: 210 7255660

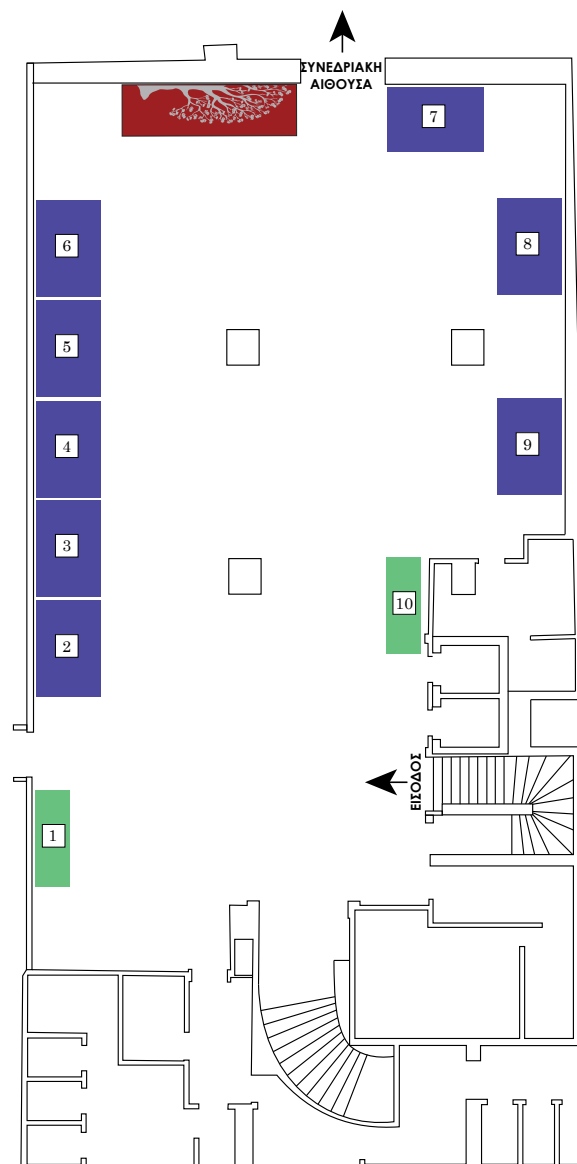
SCLg: subcutaneous immunoglobulin, IVlg: intravenous immunoglobulin,
 CIDP: Chronic Inflammatory Demyelinating Polyneuropathy
 HIZ/AD/04/0224/GR



Βοηθήστε να γίνουν τα φάρμακα πιο ασφαλή και
 Αναφέρετε ΟΛΕΣ τις ανεπιθύμητες ενέργειες για
 ΟΛΑ τα φάρμακα
 Συμπληρώνοντας την «ΚΙΤΡΙΝΗ ΚΑΡΤΑ»



Εκθεσιακός Χώρος



■ Γραμματεία Global Events

Stand 1



Stand 2



Stand 4



Stand 5



Stand 6



Stand 7



Stand 8



Stand 9



Stand 10



ΟΝΟΜΑΣΙΑ ΤΟΥ ΦΑΡΜΑΚΕΥΤΙΚΟΥ ΠΡΟΪΟΝΤΟΣ

Clovelen® 75 mg επικαλυμμένα με λεπτό υμένιο δισκία. **ΠΟΙΟΤΙΚΗ ΚΑΙ ΠΟΣΟΤΙΚΗ ΣΥΝΘΕΣΗ** Κάθε επικαλυμμένο με λεπτό υμένιο δισκίο περιέχει 75mg clopidogrel (κλοπιδογρέλης), ως besilate. Έκδοχα: κάθε επικαλυμμένο με λεπτό υμένιο δισκίο περιέχει 2.6mg μονοϋδρικής λακτόζης.

ΟΝΟΜΑΣΙΑ - ΜΟΡΦΗ - ΠΕΡΙΕΚΤΙΚΟΤΗΤΑ	ΛΙΑΝΙΚΗ ΤΙΜΗ
CLOVELEN F.C.TAB 75MG/TAB BTx28 (Σε BLISTERS Alu-Alu)	8,31€

Για συνταγογραφικές πληροφορίες συμβουλευτείτε την ΠΧΠ σαρώνοντας τον κωδικό QR ή απευθυνθείτε στην εταιρεία ELPEN



Φαρμακευτικό προϊόν για το οποίο απαιτείται ιατρική συνταγή



Clovelen®

Κλοπιδογρέλη

SCIENCE¹



1. Ntalas. VI et al Salts of Clopidogrel: Investigation to Ensure Clinical Equivalence: A 12-Month Randomized Clinical Trial. Journal of Cardiovascular Pharmacology and Therapeutics 2016;21(6):516-525



ELPEN Α.Ε. ΦΑΡΜΑΚΕΥΤΙΚΗ ΒΙΟΜΗΧΑΝΙΑ
Λεωφ. Μαραθώνος 95, 190 09 Πικέρμι Αττικής,
Τηλ.: 210 6039326-9, Fax: 210 6039300
www.elpen.gr

ΓΡΑΦΕΙΑ ΕΠΙΣΤΗΜΟΝΙΚΗΣ ΕΝΗΜΕΡΩΣΗΣ
Σεβαστείας 11, 115 28 Αθήνα,
Τηλ.: 210 7488711, Fax: 210 7488731
Εθν. Αντιστάσεως 114, 551 34 Θεσσαλονίκη,
Τηλ.: 2310 459920-1, Fax: 2310 459269

Αναφέρετε κάθε εικαζόμενη/πιθανολογούμενη ανεπιθύμητη ενέργεια απευθείας στον ΕΟΦ, σύμφωνα με το εθνικό σύστημα αναφοράς ανεπιθύμητων ενεργειών.



Πρόεδροι - Συντονιστές - Ομιλητές

Πρόεδροι - Συντονιστές - Ομιλητές

D

Dimitriadis Konstantinos

Prof. Dr. med. M.B.A., M.A., M.Sc., Attending physician, Head of the Neurocritical Care Unit, Department of Neurology, LMU University Hospital, Munich, Germany

F

Fischer Urs

Professor of Neurology, Director and Chairman Department of Neurology University Hospital Bern, Switzerland
President Swiss Neurological Society,
President elect European Stroke Organisation, Bern, Switzerland

K

Kole Maximilian

CAST CNS Endovascular Fellowship Director, Director Cerebrovascular and Endovascular Neurosurgery, Henry Ford Hospital, Detroit, MI, USA

P

Psychogios Marios

Prof. Dr. med., Professor of Neuroradiology, University of Basel, Basel, Switzerland

T

Turc Guillaume

Ass. Professor of Neurology, Centre Hospitalier Sainte Anne - GHU Paris Psychiatrie et Neurosciences, Paris, France

A

Αναγνώστου Ευάγγελος

Αν. Καθηγητής Νευρολογίας ΕΚΠΑ

Ανδρικοπούλου Αθηνά

Νευρολόγος, Επιμελήτρια ΜΑΦ ΑΕΕ, Νοσοκομείο Metropolitan, Αθήνα

Αρχοντάκης Ευτύχιος

Επεμβατικός Ακτινολόγος, Διευθυντής ΕΣΥ
Επ. Υπεύθυνος Μονάδος Επεμβατικής Νευροακτινολογίας, ΓΝΑ Κοργιαλένιο Μπενάκειο-ΕΕΣ

B

Βαδικόλιας Κωνσταντίνος

Καθηγητής Νευρολογίας ΔΠΘ, Πρόεδρος Ιατρικής Σχολής ΔΠΘ

Βασδέκης Σπύρος

Ομ. Καθηγητής Αγγειοχειρουργικής ΕΚΠΑ

Βασιλοπούλου Σοφία

Επ. Καθηγήτρια Νευρολογίας ΕΚΠΑ

Βελονάκης Γεώργιος

Επ. Καθηγητής Ακτινοδιαγνωστικής ΕΚΠΑ

Βλαχόπουλος Χαράλαμπος

Καθηγητής Καρδιολογίας ΕΚΠΑ

Βλοτινού Πηνελόπη

Επ. Καθηγήτρια, Τμήμα Εργοθεραπείας, Πανεπιστήμιο Δυτικής Αττικής, Αθήνα

Βουμβουράκης Κωνσταντίνος

Ομ. Καθηγητής Νευρολογίας ΕΚΠΑ

Βουράκης Γεώργιος

Νευρολόγος, Επιμελητής Β', Πανεπιστημιακή Νευρολογική Κλινική, ΠΓΝ Ηρακλείου

Γ

Γαβριηλάκη Ελένη

Επ. Καθηγήτρια Αιματολογίας ΑΠΘ

Γεωργάκης Μάριος

Μεταδιδακτορικός Ερευνητής, Center for Genomic Medicine, Massachusetts General Hospital, Harvard Medical School, Boston, MA, USA, Ειδικευόμενος Νευρολογίας, Institute for Stroke and Dementia Research (ISD), LMU Munich, Germany

Γιάγκου Νικόλαος

Ειδικευόμενος Νευρολογίας, ΓΝΑ Αιγινήτειο

Γιαννόπουλος Σωτήρης

Καθηγητής Νευρολογίας ΕΚΠΑ

Γκατζώνης Στυλιανός

Καθηγητής Νευρολογίας και Χειρουργικής Θεραπείας Νευρολογικών Νοσημάτων ΕΚΠΑ

Πρόεδροι - Συντονιστές - Ομιλητές

Θ

Θεοδώρου Αικατερίνη

Νευρολόγος, Επιμελήτρια Β' ΕΣΥ, Β' Νευρολογική Κλινική ΕΚΠΑ, ΠΓΝ Αττικών

I

Ιωακειμίδης Μιχάλης

Νευρολόγος, Επιμελητής, Νευρολογική Κλινική, Ναυτικό Νοσοκομείο Αθηνών

K

Κακίσης Ιωάννης

Καθηγητής Αγγειοχειρουργικής ΕΚΠΑ

Καλαϊτζή Καλλιόπη

Υπεύθυνη Τμήματος Lifestyle Medicine, Ευρωκλινική Αθηνών, Ακαδημαϊκή Υπότροφος, ΠΓΝΑ Αττικών

Καλλίβουλος Στυλιανός

Νευρολόγος, Εμ. Επιστημονικός Συνεργάτης Νευρολογικής Κλινικής ΔΠΘ, ΠΓΝ Αλεξανδρούπολης

Καναβούρας Κωνσταντίνος

Νευρολόγος, Επιμελητής Α' ΕΣΥ, Νευρολογική Κλινική, ΓΝΑ Γ. Γεννηματάς

Καπάκη Ελισσάβετ

Ομ. Καθηγήτρια Νευρολογίας - Νευροχημείας ΕΚΠΑ

Καράκης Ιωάννης

Αν. Καθηγητής Νευρολογίας Πανεπιστημίου Κρήτης

Καραντάλη Ελένη

Νευρολόγος, Επιμελήτρια Β', ΓΝ Σερρών

Καραπαναγιωτίδης Θεόδωρος

Αν. Καθηγητής Νευρολογίας ΑΠΘ

Καραπιπέρη Αστερία

Ειδικευόμενη Νευρολογίας, ΓΝΑ Ο Ευαγγελισμός

Γρηγοριάδης Νικόλαος

Καθηγητής Νευρολογίας ΑΠΘ

Γρηγοριάδης Σάββας

Καθηγητής Νευροχειρουργικής ΑΠΘ

Γρύλλια Μαρία

Συντονίστρια Διευθύντρια Νευρολογικής Κλινικής ΕΣΥ, ΓΝΑ Γ. Γεννηματάς

Δ

Δαρδιώτης Ευθύμιος

Καθηγητής Νευρολογίας Πανεπιστημίου Θεσσαλίας

Δηλαβέρης Πολυχρόνης

Καρδιολόγος-Ηλεκτροφυσιολόγος, Διευθυντής ΕΣΥ, Α' Καρδιολογική Κλινική ΕΚΠΑ, ΓΝΑ Ιπποκράτειο

Δίγκας Δημήτριος

Ειδικευόμενος Νευρολογίας, Β' Νευρολογική Κλινική, ΠΓΝΘ ΑΧΕΠΑ

Δικαίος Δημήτριος

Καθηγητής Ψυχιατρικής ΕΚΠΑ

Ε

Ελλούλ Ιωάννης

Καθηγητής Νευρολογίας Πανεπιστημίου Πατρών

Z

Ζαμπάκης Πέτρος

Αν. Καθηγητής Επεμβατικής Νευροακτινολογίας Πανεπιστημίου Πατρών

Ζαχαριάδη Χαρά

Νευρολόγος, Επιμελήτρια Β', Νευρολογική Κλινική, ΓΝΑ ΚΑΤ

Ζόμπολα Χριστίνα

Νευρολόγος, Επιστημονική Συνεργάτης Β' Νευρολογικής Κλινικής ΕΚΠΑ, ΠΓΝΑ Αττικών

H

Ηλιόπουλος Ιωάννης

Καθηγητής Νευρολογίας ΔΠΘ

Πρόεδροι - Συντονιστές - Ομιλητές

Καργιώτης Οδυσσέας

Νευρολόγος, Επιμελητής ΜΑΦ-ΑΕΕ,
Νοσοκομείο Metropolitan Πειραιά,
Διδάκτωρ Πανεπιστημίου Ιωαννίνων

Καρύγιαννης Μιχάλης

Επεμβατικός Ακτινολόγος-
Νευροακτινολόγος, Διευθυντής Τμήματος
Επεμβατικής Νευροακτινολογίας,
Ιατρικό Κέντρο Αθηνών

Κατσανικάκη Φανή

Ειδικευόμενη Νευρολογίας, Πανεπιστημιακή
Νευρολογική Κλινική, ΠΓΝ Ηρακλείου

Κατσάνος Αριστείδης

Ass. Professor of Neurology, McMaster
University & Population Health Research
Institute, Hamilton, Ontario, Canada

Καφαλάκη Ευτυχία

Καθηγήτρια Ακτινοδιαγνωστικής
Πανεπιστημίου Θεσσαλίας

Κελέκης Νικόλαος

Καθηγητής Ακτινοδιαγνωστικής ΕΚΠΑ

Κιαμίλη Αργυρώ

Νευρολόγος, Διευθύντρια ΕΣΥ, Νευρολογικό
Τμήμα, ΓΝΑ Κοργιαλένιο Μπενάκειο-ΕΕΣ

Κιμισκίδης Βασίλειος

Καθηγητής Νευρολογίας-Κλινικής
Νευροφυσιολογίας ΑΠΘ

Κονιτσιώτης Σπύρος

Καθηγητής Νευρολογίας Πανεπιστημίου
Ιωαννίνων, Πρόεδρος Ιατρικής Σχολής
Πανεπιστημίου Ιωαννίνων

Κορομπόκη Ελένη

Παθολόγος, Επιμελήτρια Α' ΕΣΥ,
Θεραπευτική Κλινική, ΓΝΑ Αλεξάνδρα

Κορφιάς Στέφανος

Καθηγητής Νευροχειρουργικής ΕΚΠΑ

Κοσμόπουλος Κωνσταντίνος

Ειδικευόμενος Νευρολογίας,
ΓΝΑ Ο Ευαγγελισμός

Κουκούνη Βασιλική

Νευρολόγος, Επιμελήτρια Α', Νευρολογική
Κλινική, ΓΝ Νίκαιας-Πειραιά Άγιος
Παντελεήμων

Κουμάκης Κωνσταντίνος

Νευρολόγος-Ψυχίατρος, Διευθυντής
Νευρολογικής Κλινικής, ΙΑΣΩ Γενική Κλινική,
Διδάκτωρ Πανεπιστημίου Βρυξελλών

Κουρτέση Γεωργία

Νευρολόγος, Διευθύντρια Νευρολογικής
Κλινικής, ΓΝ Σερρών

Κουτρουλού Ιωάννα

Επ. Καθηγήτρια Νευρολογίας ΑΠΘ,
Επιστημονική Συνεργάτης Β' Νευρολογικής
Κλινικής ΑΠΘ, ΠΓΝΘ ΑΧΕΠΑ

Κρόγιας Χρήστος

Καθηγητής Νευρολογίας, Διευθυντής
Νευρολογικής Κλινικής, EvK Herne -
Academic Teaching Hospital Ruhr University
Bochum, Germany

Κτώρου Ευαγγελία

Νευρολόγος, Επιμελήτρια Α' ΕΣΥ, ΠΓΝΑ Αττικών

Κυλιντηρέας Κωνσταντίνος

Ομ. Καθηγητής Νευρολογίας ΕΚΠΑ

Κώτσης Βασίλειος

Καθηγητής Παθολογίας-Υπέρτασης ΑΠΘ

Λ

Λάγιος Κωνσταντίνος

Σμήναρχος, Διευθυντής Εργαστηρίου
Επεμβατικής Ακτινολογίας και
Νευροακτινολογίας, 251 ΓΝΑ

Λάζαρης Ανδρέας

Καθηγητής Αγγειοχειρουργικής ΕΚΠΑ

Λαμπαδιάρη Βάια

Καθηγήτρια Παθολογίας - Ενδοκρινολογίας
ΕΚΠΑ

Λιάπτηση Ειρήνη

Νευρολόγος, Επιμελήτρια Β', Νευρολογική
Κλινική, ΓΝΘ Παπαγεωργίου

Πρόεδροι - Συντονιστές - Ομιλητές

Λιούτας Βασίλειος-Αρσένιος

Neurologist, Department of Neurology,
Division of Cerebrovascular Diseases,
Beth Israel Deaconess Medical Center,
Ass. Professor of Neurology,
Harvard Medical School, Boston, USA

Μ

Μαγκούφης Γεώργιος

Διευθυντής Τμήματος Επεμβατικής
Νευροακτινολογίας, Νοσοκομείο
Metropolitan, Αθήνα

Μαΐλη Μαρία

Νευρολόγος, Β' Νευρολογική Κλινική ΕΚΠΑ,
ΠΓΝΑ Αττικών

Μάμαλης Βασίλειος

Επεμβατικός Νευροακτινολόγος,
Επιμελητής Β', Τμήμα Διαγνωστικής και
Επεμβατικής Νευροακτινολογίας - Ακτινολογίας,
ΓΝΑ Κοργιαλένιο Μπενάκειο - ΕΕΣ

Μανιός Ευστάθιος

Καθηγητής Θεραπευτικής - Παθολογίας
ΕΚΠΑ

Μαντατζής Μιχάλης

Επ. Καθηγητής Ακτινολογίας-
Νευροακτινολογίας ΑΠΘ

Μαρκάκης Ιωάννης

Διευθυντής Νευρολογικής Κλινικής,
ΓΝΝΠ Άγιος Παντελεήμων

Μελάνης Κωνσταντίνος

Νευρολόγος, Επιστημονικός Συνεργάτης,
Β' Νευρολογική Κλινική ΕΚΠΑ, ΠΓΝΑ Αττικών

Μήτσιας Παναγιώτης

Καθηγητής Νευρολογίας Πανεπιστημίου
Κρήτης

Μητσικώστας Δήμος-Δημήτριος

Καθηγητής Νευρολογίας ΕΚΠΑ

Μιχαλέτου Χρυσούλα

Ειδικευόμενη Νευρολογίας, ΓΝΑ Αιγινήτειο

Μουλακάκης Κωνσταντίνος

Αν. Καθηγητής Αγγειοχειρουργικής ΕΚΠΑ

Μπακόλα Ελένη

Νευρολόγος Επιμελήτρια Α' ΕΣΥ,
Β' Νευρολογική Κλινική ΕΚΠΑ, ΠΓΝΑ Αττικών

Μπαχάρης Απόστολος

Ειδικευόμενος Νευρολογίας, Β' Νευρολογική
Κλινική ΑΠΘ, ΠΓΝΘ ΑΧΕΠΑ

Μπιρμπίλης Θεοδόσιος

Καθηγητής Νευροχειρουργικής ΔΠΘ

Μποβιάτσης Ευστάθιος

Καθηγητής Νευροχειρουργικής ΕΚΠΑ

Μπονάκης Αναστάσιος

Αν. Καθηγητής Νευρολογίας-Κλινικής
Νευροφυσιολογίας ΕΚΠΑ

Μπρούντζος Ηλίας

Ομ. Καθηγητής Επεμβατικής Ακτινολογίας
ΕΚΠΑ

Ν

Νάσης Νικόλαος

Επεμβατικός Νευροακτινολόγος,
Επιμελητής Β', ΠΓΝ Ηρακλείου

Ντόσκας Τριαντάφυλλος

Διευθυντής Νευρολογικής Κλινικής,
Ναυτικό Νοσοκομείο Αθηνών

Π

Παλαιοδήμου Λίνα

Νευρολόγος, Επιμελήτρια Νευρολογικής
Κλινικής 401 ΓΣΝΑ, Επιστημονική
Συνεργάτης Β' Νευρολογικής Κλινικής ΕΚΠΑ,
ΠΓΝΑ Αττικών

Παναγιωτόπουλος Βασίλειος

Καθηγητής Νευροχειρουργικής
Πανεπιστημίου Πατρών

Παπαγεωργίου Ερμιόνη

Νευρολόγος, Μονάδα Αγγειακών
Εγκεφαλικών Επεισοδίων, Νοσοκομείο
Metropolitan, Αθήνα

Πρόεδροι - Συντονιστές - Ομιλητές

Παπαγιαννοπούλου Γεωργία

Ειδικευόμενη Νευρολογίας, Β' Νευρολογική Κλινική ΕΚΠΑ, ΠΓΝΑ Αττικών

Παπαδήμας Γεώργιος

Νευρολόγος, ΕΔΙΠ Α', Νευρολογική Κλινική ΕΚΠΑ, ΓΝΑ Αιγινήτειο

Παπαναγιώτου Παναγιώτης

Αν. Καθηγητής Ακτινολογίας ΕΚΠΑ, Καθηγητής Νευροακτινολογίας, Hospital Bremen-Mitte, Germany

Παρασκευάς Γεώργιος

Καθηγητής Νευρολογίας-Νευροψυχολογίας ΕΚΠΑ

Πατούση Αθανασία

Νευρολόγος, Επιμελήτρια Α', ΓΝΘ Ιπποκράτειο

Πετροπούλου Κωνσταντίνα

Επιστημονική Υπεύθυνη Νευρο-Αποκατάστασης και Μονάδας Νευροπλαστικότητας, Κέντρο Αποκατάστασης Attica, Αθήνα

Πλωμαρίτης Παναγιώτης

Νευρολόγος, Επιμελητής Β' ΕΣΥ, Νευρολογική Κλινική, ΓΝΑ Κοργιαλένιο-Μπενάκειο-ΕΕΣ

Πτώχης Νικόλαος

Επεμβατικός Ακτινολόγος, Επιμελητής Α', Ακτινοδιαγνωστικό Εργαστήριο, ΓΝΑ Γεννηματάς

Πύρρος Δημήτριος

Διευθυντής Ιατρικών Υπηρεσιών ΕΚΑΒ

P

Ράλλης Δημήτριος

Διευθυντής Νευρολογικής Κλινικής, ΓΝ Πειραιά Τζάνειο

Ρούντολφ Γιόμπστ

Διευθυντής ΕΣΥ, Νευρολογική Κλινική, ΓΝΘ Παπαγεωργίου, Διδάκτωρ Ιατρικής Πανεπιστημίου Κολωνίας, Γερμανία

Σ

Σαββόπουλος Χρήστος

Καθηγητής Παθολογίας ΑΠΘ

Σαφούρης Απόστολος

Νευρολόγος, Επιμελητής Μονάδας Εγκεφαλικών, Νοσοκομείο Metropolitan, Πειραιάς, Διδάκτωρ Νευρολογίας ΕΚΠΑ

Σγάντζος Μάρκος

Ιατρός Φυσικής Ιατρικής και Αποκατάστασης, Αν. Καθηγητής Ανατομίας - Ιστορίας της Ιατρικής Πανεπιστημίου Θεσσαλίας

Σιώκας Βασίλειος

Επ. Καθηγητής Νευρολογίας Πανεπιστημίου Θεσσαλίας

Σμυρνης Νικόλαος

Καθηγητής Ψυχιατρικής ΕΚΠΑ

Σπανάκη Κλεάνθη

Αν. Καθηγήτρια Νευρολογίας Πανεπιστημίου Κρήτης

Σπηλιόπουλος Σταύρος

Αν. Καθηγητής Ακτινοδιαγνωστικής και Επεμβατικής Ακτινολογίας ΕΚΠΑ

Σταμάτη Πολυξένη

Νευρολόγος, Επιμελήτρια Α' Νευρολογικής Κλινικής, ΓΝ Ελευσίνας Θριάσιο

Στασινάκη Πολυξένη

Νευρολόγος, Επικ. Επιμελήτρια, Νευρολογική Κλινική, ΓΝΑ ΕΕΣ

Σταυρινού Λάμπης

Επ. Καθηγητής Νευροχειρουργικής ΕΚΠΑ

Στέρπη Αγγελική

Ειδικευόμενη Νευρολογίας, Β' Νευρολογική Κλινική ΕΚΠΑ, ΠΓΝΑ Αττικών

Στεφάνου Μαρία-Ιωάννα

Νευρολόγος, Επιστημονική Συνεργάτης, Β' Νευρολογική Κλινική ΕΚΠΑ, ΠΓΝΑ Αττικών

Πρόεδροι - Συντονιστές - Ομιλητές

Σωτηρίου Κωνσταντίνος

Νευρολόγος, Επιμελητής Α' ΕΣΥ, Νευρολογική Κλινική, ΓΝΑ Γεννηματάς

T

Ταβερναράκης Αντώνιος

Διευθυντής Νευρολογικής Κλινικής, Ιατρικό Παλαιού Φαλήρου, Αθήνα

Τάγαρης Γεώργιος

Νευρολόγος, Διευθυντής Νευρολογικής Κλινικής, ΓΝΑ Γ. Γεννηματάς

Τέγος Θωμάς

Αν. Καθηγητής Νευρολογίας ΑΠΘ

Τζίκας Απόστολος

Επεμβατικός Καρδιολόγος, ΓΝΘ Ιπποκράτειο & Ιατρικό Διαβαλκανικό Θεσσαλονίκης

Τουντοπούλου Αργυρώ

Νευρολόγος, ΕΔΙΠ, Α' Νευρολογική Κλινική ΕΚΠΑ, ΓΝΑ Αιγινήτειο

Τούτουζας Κωνσταντίνος

Καθηγητής Καρδιολογίας ΕΚΠΑ

Τριανταφύλλου Σωκράτης

Νευρολόγος, Επιμελητής Νευρολογικής Κλινικής, 401 ΓΣΝΑ

Τσαμόπουλος Νικόλαος

Ακτινολόγος, Διευθυντής Τμήματος Επεμβατικής Ακτινολογίας, Υπεύθυνος Μονάδας Οξέος Εγκεφαλικού, Θεραπευτήριο Mediterraneo, Αθήνα

Τσιακίρη Άννα

Ψυχολόγος, Μεταδιδακτορική Ερευνήτρια Τμήματος Ιατρικής ΔΠΘ

Τσιαμάκη Ειρήνη

Επικουρική Νευρολόγος, Νευρολογική Κλινική, ΠΓΝ Πατρών

Τσιβγούλης Αθανάσιος

Φυσιάτρος, Επιστημονικός Συνεργάτης Β' Νευρολογικής Κλινικής ΕΚΠΑ, ΠΓΝ Αττικών, Επιστημονικός Συνεργάτης ΚΑΑ Attica, Αθήνα

Τσιβγούλης Γεώργιος

Καθηγητής Νευρολογίας ΕΚΠΑ

Τσιόδρας Σωτήριος

Καθηγητής Παθολογίας - Λοιμωξιολογίας ΕΚΠΑ

Τσιούφης Κωνσταντίνος

Καθηγητής Καρδιολογίας ΕΚΠΑ, Αντιπρόεδρος Ιατρικής Σχολής ΕΚΠΑ

Φ

Φανουράκη Στέλλα

Ειδικευόμενη Νευρολογίας, Β' Νευρολογική Κλινική ΕΚΠΑ, ΠΓΝΑ Αττικών

Φιλιππάτος Γεράσιμος

Καθηγητής Καρδιολογίας ΕΚΠΑ

Φοινίσης Στέφανος

Επ. Καθηγητής Ακτινοδιαγνωστικής-Επεμβατικής Νευροακτινολογίας ΑΠΘ

Φράγκος Γεώργιος

Επίτροπος, Επεμβατικός Νευροακτινολόγος, 424 ΓΣΝΕ

X

Χονδρογιάννη Μαρία

Νευρολόγος, Επιμελήτρια Β' ΕΣΥ, Β' Νευρολογική Κλινική ΕΚΠΑ, ΠΓΝΑ Αττικών


Ψ

Ψυχογιός Κλέαρχος

Νευρολόγος, Επιμελητής ΜΑΦ ΑΕΕ, Νοσοκομείο Metropolitan, Αθήνα, Διδάκτωρ Πανεπιστημίου Αθηνών

STRUCTURAL HEART THERAPY

AMPLATZER™ SEPTAL OCCLUDERS



Information contained herein for **DISTRIBUTION outside of the U.S. ONLY**.
Always check the regulatory status of the device in your region.



THE PROVEN STANDARD

FOR TRANSCATHETER ATRIAL SEPTAL DEFECT CLOSURE^{1,2}

Amplatzer™ Septal Occluders are the standard of care for minimally invasive atrial septal defect (ASD) closure. These double-disc occluders are comprised of Nitinol mesh with polyester fabric. They are designed to securely appose the septal wall on each side of the defect and create a platform for tissue in-growth after implantation.

Information contained herein for **DISTRIBUTION outside of the U.S. ONLY**.
Always check the regulatory status of the device in your region.

ΣΤΙΣ ΣΠΑΝΙΕΣ ΓΕΝΕΤΙΚΕΣ ΠΑΘΗΣΕΙΣ
ΜΕ ΝΕΥΡΟΛΟΓΙΚΕΣ ΕΚΔΗΛΩΣΕΙΣ



- Κληρονομική Αμυλοείδωση (hATTR) από Τρανσθυρετίνη με Πολυνευροπάθεια
- Νόσος Wilson
- Εγκεφαλοτενόντια Ξανθωμάτωση (CTX)
- Σιελόρροια σε σοβαρές Νευρολογικές Νόσους
- Διαταραχές Οξειδωσης Λιπαρών Οξέων Μακράς Αλύσου με Νευρομυϊκά Συμπτώματα



Ευρετήριο Συγγραφέων

Ευρετήριο Συγγραφέων

A		A	
Anastasiadou C.	P20	Αλεξίου Ε.	P47
		Αβδελίδου Ε.	P14, P27
B		Αποστολόπουλος Π.	O03, P06
Belimezakis N.	P09, P10, P11, P12, P13	Αγγελινά Ε.	P32
		Αποστολοπούλου Μ.	P48
F		Αθανασίου Σ.	P51
Faraklas Perdikouris N.	O07	Αρβανίτη Χ.	O10, P08
		Ακουαβίβα Τ.	P04, P30
K		Αρχοντάκης Ε.	P08, P51
Karagkounis T.	P33	Αλβανού Μ.	P14, P27
		Αυτζόγλου Π.	P15, P16
L		B	
Lazarioti S.	O07	Βαδικόλιας Κ.	P19
		Βεκρέλλη Κ.	P20
M		Βαλέντη Π.	P03
Moustakis N.	O07	Βεκρή Ε.	P47
		Βαμβακά Ε.	O08
N		Βλοτινού Π.	P07, P19
Ntotsikas K.	O07	Βασιλοπούλου Σ.	P21, P37
O		Γ	
Orfanidou K.	O07	Γερουλάκος Γ.	P20
		Γκοτζαμανης Β.	P21, P37
P		Γιάγκου Ε.	P21, P37
Papadopoulos A.	P02	Γιαλαμά Β.	P35
		Γκουτζέρη Ε.	P24
T		Γιαννοπούλο Κ.	P42
Tsitsipanis C.	O07	Γρηγοριάδης Ν.	O09, P41, P48
Theofanopoulos A.	O07	Γιαντζή Β.	O09
		Γρίβα Α.	P22
V		Γιάντσιος Χ.	P19
Vassilopoulos T.	O07, P33	Γριτσοπούλου Ζ.	P46
		Γκίζα Ε.	P14, P36
Δ			
		Δαρδιώτης Ε.	P05, P34, P35
		Δημητριάδου Α.	P26, P27, P36
		Δίγκας Δ.	P41

Ευρετήριο Συγγραφέων

Δασκαλόπουλος Ε.	P32	Κουγιουμτζή Ι.	P35
Δρακοπούλου Δ.	P42	Καραμπέκιος Σ.	P32
Δασταμάνη Μ.	P34	Κούντρα Π.	O08
Δρέλλια Κ.	O10	Καραπαναγιωτίδης Θ.	O09, P41, P48
		Κουρέας Α.	O02
		Κουτρουμπή Α.	P42
E		Καραχριστιανού Σ.	P14, P26, P27, P36
Ευαγγέλου Κ.	P28, P29	Κρασνίκοβα Ε.	O08
Ευθυμίου Α.	O11	Κυθρεώτου Γ.	P26, P36
		Καρβούνη Δ.	P18
Z		Καταφυγιώτης Π.	P20
Ζαρμπάλη Ν.	P36	Κυριακίδου Ζ.	P17
Ζιάγκα Χ.	P23	Κατσιαρδάνης Κ.	P32
		Κατσούλας Γ.	P30
		Κωνσταντινίδου Ν.	P48
		Κατσούρη Ι.	P07
		Κωστομητσόπουλος Ν.	P20
		Κούτρης Κ.	P04
Θ		Λ	
Θεοδώρου Α.	O01, O06, O12, P38, P39, P40, P44, P45, P49	Λάζαρης Α.	P20
Θωμάς Μ.	O03, P06	Λούκου Σ.	P32
		Λαμπριανίδης Σ.	O02
I		Λυγερός Χ.	P06
Ιωακειμίδης Μ.	P46	Λαπάκη Κ.	P30
		Λυκίδη Κ.	P17
K		Λεδάκη Μ.	P32
Κάβουρας Π.	P52	Λύρα Σ.	O10
Καφφέ Κ.	P32	Λιάμπας Ι.	P35
Κακίσης Ι.	P20	Λώλη Κ.	P16
Κεμανετζόγλου Ε.	O11	Λιάπης Χ.	P20
Καλαμαυκιανάκη Α.	P32		
Κεραμίδα Α.	O01, O12		
Καλλίβουλος Σ.	O09		
Κιαμίλη Α.	O10, P08		
Καλύβας Α.	O09		
Καμπανέλλα Λ.	P28, P29		
Κολοβός Γ.	P47		
Καμπάς Α.	P18, P22, P23		
Κοντολάτη Ι.	P08		
Κάννα Σ.	O11		
Κοσμόπουλος Κ.	P47		
Καραματζιάννη Γ.	O10, P08		

Ευρετήριο Συγγραφέων

Μ		Π	
Μάμαλης Β.	O10, P08, P51	Παλιοδήμου Λ.	O03, P06
Μουράτογλου Β.	O03, P06	Παράσχου Α.	P23
Μούρνου Α.	P32	Πανουργιά Μ.	P47
Μάνη Β.	P15, P16, P22, P24	Πατάγια Μπακαράκη Μ.	P01
Μουστάκα Ι.	O11	Παπαγεωργίου Ν.	O03, P06, P26
Μπακάλης Σταματάκης Δ.	P14, P36	Παπαγιαννοπούλου Γ.	O01, O12, P39, P40, P44, P45
Μαντατζής Μ.	P48	Πατούση Α.	P14, P26, P36
Μαρινάκη Μ.	P15	Πετροπούλου Κ.	P15, P16, P17, P18, P22, P23, P24
Μπακόλα Ε.	O01, O06, O12, P38, P39, P40, P44, P45, P49	Παπαδόπουλος Σ.	P27
Μαυρίκη Α.	P04, P30	Παπαδοπούλου Ο.	P14, P26
Μπαλάση Ν.	P04, P30	Πικριδάς Δ.	P18, P23
Μαυροβούνη Ν.	P30	Παπακωνσταντίνου Ι.	O02
Μπαλή Ε.	P27, P36	Πλωμαρίτης Π.	O10, P08
Μητσικώστας Δ.	P21, P37	Παπαναγιώτου Π.	P37
Μπούμης Π.	P21	Παπανικολάου Χ.	P17
Μιχαηλίδου Ε.	O02	Προβατάς Α.	P05, P34
Μπούνου Λ.	O11	Παπαπέτρου Α.	P20
Μίχου Α.	P04, P30	Πτώχης Ν.	P30
Μωυσή Ρ.	P15	Παράσχου Α.	P18, P22


Ν		Ρ	
Νακκάς Γ.	P50	Ράλλης Δ.	P04
Νικολακάκης Ι.	P32		
Νανά Ν.	O01, O06, O12, P38, P39, P40, P44		
Νικολοπούλου Γ.	P42	Σ	
Νανά Ν.	P45, P49	Σαμπατακάκης Σ.	P47
Νταμπουρλιάκου Π.	P26, P27	Σταυριανού Α.	P31
Ντασόπουλος Κ.	O10	Σαπουρίδης Γ.	P26
Νεοχωρίτης Γ.	P15, P16	Στενός Χ.	P42
Ντόσκας Τ.	P43, P46, P50	Σιδηροπούλου Μ.	P14
Νικολαΐδης Ι.	P14, P27	Στέρπη Α.	O01, O06, O12, P38, P39, P40, P44, P45, P49

Ο			
Ορφανίδου Λ.	P16	Σιώκας Β.	P05, P34, P35
Ουζούνη Χ.	P07	Στυλίδη Ρ.	P23
		Σκαφίδα Α.	O11
		Συμεωνίδης Θ.	P16
		Σοφούλη Φ.	P30
		Σωκράτους Μ.	P05, P34
		Σταμάτη Π.	P35
		Σώρα Μ.	P04
		Στασινού Σ.	P50

Ευρετήριο Συγγραφέων

Τ		Φ	
Τζαλαβράς Ι.	P24	Φάκας Ν.	O03, P06
Τσάφου Μ.	O06	Φόσκα Α.	O01, O06, O12, P38, P45, P49
Τζανετάκος Δ.	P38	Φανδρίδης Α.	P32
Τσιακάρας Α.	P16	Φανουράκη Σ.	O01, O12, P38, P39, P40, P44, P45
Τζωρτζακάκης Μ.	P21	Φραντζίδης Χ.	P19
Τσιακίρη Α.	P07, P19	Φωλιάδη Μ.	P04
Τουντοπούλου Α.	P21, P37		
Τσιβγούλης Α.	P18, P23	Χ	
Τριανταφύλλου Ε.	P30	Χανιωτάκη Μ.	P24
Τσιβγούλης Γ.	O01, O06, O12, P38, P39, P40, P44, P45, P49	Χαραλάμπους Λ.	P28, P29
Τριαντούλη Ε.	P15	Χρίστου Ν.	O02
Τσίκα Α.	P05, P34, P35	Χατζηπολυκάρπου Α.	O02
Τσακίριδου Ε.	P31	Χρυσογονίδης Ι.	O09
Τσικαλάκης Γ.	O06, P49	Χονδρογιάννη Μ.	O01, O06, O12, P38, P39, P40, P44, P45, P49
Τσάκη Γ.	P07		
Τσικάτου Θ.	P22		
Τσάνης Α.	P51		
Τσιμπικτσιόγλου Α.	P43		
Τσαούση Γ.	P31		
Τσουλούπας Π.	O02		
Τσάφου Μ.	P38, P45, P49		
Τσούρης Ζ.	P05, P34		
Τσώτσου Μ.	P18		

stryker



Size. Place. Done.

Contour
Neurovascular System™

Distributed in
Greece & Cyprus by:

Rontis
Driven by innovation

Rontis Hellas AEBE
Σωρού 38, 151 25, Μαρούσι, Αθήνα, Τηλέφωνο: +30 210 6109090
Email: infohellas@rontis.com, www.rontis.com



Ευχαριστίες

Ευχαριστίες

Το Διοικητικό Συμβούλιο της Ελληνικής Εταιρείας Αγγειακών Εγκεφαλικών Νόσων ευχαριστούν θερμά τις παρακάτω εταιρίες για τη συμβολή τους στη διοργάνωση του 12^{ου} Πανελληνίου Συνεδρίου της Ελληνικής Εταιρείας Αγγειακών Εγκεφαλικών Νόσων.



Ευχαριστίες

Rontis[®]
Driven by innovation

SIEMENS
Healthineers

teva

VIATRIS

ΑΝΑΓΕΝΝΗΣΗ

Κέντρο Αποκατάστασης
& Αποθεραπείας Θεσσαλονίκης

sanofi

Takeda

UNIVERSITY STUDIO PRESS
Εκδόσεις Επιστημονικών Βιβλίων & Περιοδικών

WinMedica

BIANEE A.E.
ΒΙΟΜΗΧΑΝΙΑ ΦΑΡΜΑΚΩΝ
ΕΤΑΙΡΕΙΑ ΤΟΥ ΟΜΙΛΟΥ ΓΙΑΝΝΑΚΟΠΟΥΛΟΥ

Eliquis[™]
apixaban

Κάθε επικαλυμμένο με λεπτό υμένιο
δισκίο περιέχει 2,5 mg ή 5 mg apixaban.



Pfizer

Για πλήρεις συνταγογραφικές πληροφορίες συμβουλευθείτε την Περιλήψη
Χαρακτηριστικών του Προϊόντος που διατίθεται από την εταιρεία.

PFIZER Ελλάς Α.Ε. Λεωφ. Μεσογείων 243, Ψυχικό 15451, Αθήνα, Ελλάδα,
Τηλ. Επικοινωνίας 210 67 85 800, Αριθ. Γ.Ε.ΜΗ. 000242901000.

PFIZER Ελλάς Α.Ε. (CYPRUS BRANCH) Λεωφ. Αθαλάσσης 26, 2018,
Λευκωσία, Κύπρος, Τηλ.: +357 22 817690.

Βοηθήστε να γίνουν τα φάρμακα πιο ασφαλή και
ΑΝΑΦΕΡΤΕ ΟΛΕΣ τις ανεπιθύμητες ενέργειες για ΟΛΑ
τα φάρμακα συμπληρώνοντας την "Κίτρινη Κάρτα"

PP-ELI-GRC-0923-JAN23

Σημειώσεις



Κάτοχος της άδειας κυκλοφορίας:
Bayer AG, 51368 Leverkusen, Γερμανία.
Τοπικός αντιπρόσωπος του κατόχου άδειας
κυκλοφορίας στην Ελλάδα: Bayer Ελλάς ABEE,
Αγησιλάου 6-8, 15123 Μαρούσι, Αθήνα – Αττική.
Τηλ: 210 6187 500.
Τοπικός αντιπρόσωπος του κατόχου άδειας
κυκλοφορίας στην Κύπρο: Novagem Ltd,
Τηλ: 00357 22483858.
Τμήμα Επιστημονικής Ενημέρωσης
Τηλ: +30 210 6187742, Fax: +30 210 6187522
Email: medinfo.gr.cy@bayer.com
Αρ. ΓΕΜΗ 000299101000

Εταιρεία συμπτώθησης



ELPEN Α.Ε. ΦΑΡΜΑΚΕΥΤΙΚΗ ΒΙΟΜΗΧΑΝΙΑ
Λεωφ. Μαραθώνος 95, 190 09 Πικέρμι Αττικής,
Τηλ: 210 6039326 - 9, Fax: 210 6039300
ΓΡΑΦΕΙΑ ΕΠΙΣΤΗΜΟΝΙΚΗΣ ΕΝΗΜΕΡΩΣΗΣ
Σεβαστείας 11, 115 28 Αθήνα,
Τηλ: 210 7488711, Fax: 210 7488731
Εθν. Αντιστάσεως 114, 551 34 Θεσσαλονίκη,
Τηλ: 2310 459920 - 1, Fax: 2310 459269
Αρ. ΓΕΜΗ 000264601000



Τιμές ανά δοσολογική μορφή	Λιανική τιμή
XARELTO® F.C.TAB 10MG/TAB BT x 10 tabs (PP/alu) (PP/alu)	23,65 €
XARELTO® F.C.TAB 15MG/TAB BT x 28 TAB σε BLISTERS (PP/alu) BLISTERS (PP/alu)	66,52 €
XARELTO® F.C.TAB 2,5MG/TAB BT x 56 TAB σε BLISTERS (PP/alu foil) BLISTERS (PP/alu foil)	64,26 €
XARELTO® F.C.TAB 20MG/TAB BT x 28 TAB σε BLISTERS (PP/alu) BLISTERS (PP/alu)	66,52 €

Φαρμακευτικό προϊόν για το οποίο απαιτείται ιατρική συνταγή

Βοηθήστε να γίνουν τα φάρμακα πιο ασφαλή και Αναφέρετε ΟΛΕΣ τις ανεπιθύμητες ενέργειες για ΟΛΑ τα φάρμακα Συμπληρώνοντας την «ΚΙΤΡΙΝΗ ΚΑΡΤΑ»



I4L

Innovation

ΙΑΤΡΙΚΟΣ ΕΞΟΠΛΙΣΜΟΣ

FOR LIFE

Penumbra

