

ΕΠΙΣΤΗΜΟΝΙΚΗ ΕΤΑΙΡΕΙΑ  
ΓΙΑ ΤΗ ΜΥΟΣΚΕΛΕΤΙΚΗ ΥΓΕΙΑ



15<sup>ο</sup> Πανελλήνιο  
Συνέδριο

# ΕΠΕΜΥ

Με διαδικτυακή παρακολούθηση



**25** Μόρια  
Συνεχιζόμενης  
Ιατρικής  
Εκπαίδευσης  
(CME-CPD  
credits)

**28 Σεπτεμβρίου - 1 Οκτωβρίου 2023**  
**Aquila Atlantis Hotel,**  
**Ηράκλειο Κρήτης**

**Επιστημονικό Πρόγραμμα**

**[www.epemy.gr](http://www.epemy.gr)**

15<sup>ο</sup> Πανελλήνιο  
Συνέδριο

# ΕΠΙΕΜΥ



[www.conflix.net/live-streaming/15epemy](http://www.conflix.net/live-streaming/15epemy)

## ΠΕΡΙΕΧΟΜΕΝΑ

Χαιρετισμός Προέδρου	5
Φορείς Διοργάνωσης	6
Επιτροπές	7
Συνοπτικό Επιστημονικό Πρόγραμμα	10
Επιστημονικό Πρόγραμμα	17
e-Posters	47
Ομιλητές - Συντονιστές - Προεδρεία	54
Γενικές Πληροφορίες	60
Ευχαριστίες	62
Κάτοψη	64



## ΧΑΙΡΕΤΙΣΜΟΣ ΠΡΟΕΔΡΟΥ

Η ΕΠΕΜΥ διοργανώνει το **15<sup>ο</sup> Ετήσιο Πανελλήνιο Επιστημονικό Συνέδριο** της, στο **Ηράκλειο Κρήτης** (ξενοδοχείο Aquila Atlantis) από την **Πέμπτη 28 Σεπτεμβρίου** έως την **Κυριακή 1 Οκτωβρίου 2023**.

Το Συνέδριο διεξάγεται με φυσική παρουσία και παράλληλη διαδικτυακή παρακολούθηση. Είναι διεπιστημονικό και απευθύνεται κυρίως σε Ρευματολόγους, Δερματολόγους, Γαστρεντερολόγους, Παθολόγους, Ορθοπαιδικούς, Γενικούς Ιατρούς και άλλους. Οι ομιλητές ανήκουν σε όλες τις επαγγελματικές κατηγορίες, πανεπιστημιακοί, ιατροί του ΕΣΥ και ειδικευόμενοι, στρατιωτικοί και ελεύθεροι επαγγελματίες. Μεγάλο μέρος των ομιλητών (25%) προέρχονται από την πανεπιστημιακή κοινότητα της Ιατρικής Σχολής του Πανεπιστημίου Κρήτης αλλά και άλλων συναδέλφων που ζουν και εργάζονται στην Κρήτη ενώ ο Ιατρικός Σύλλογος Ηρακλείου θα έχει τα δικά του συνεδρία στο επιστημονικό πρόγραμμα.

Η Επιστημονική αλλά και η Οργανωτική Επιτροπή του Συνεδρίου αποτελούνται από καταξιωμένους συναδέλφους διαφορετικών ειδικοτήτων αλλά και από Ρευματολόγους της νεότερης γενιάς που απέδειξαν εξαιρετικές ικανότητες στη φετινή τους συνεργασία για τη διοργάνωση των επιστημονικών εκδηλώσεων της ΕΠΕΜΥ (Ε. Θεοδώρου, Ν. Αυγουστίδης, Ν. Κούγκας, Α. Κουτρούμπας, Κ. Κουτσιανός, Σ. Θεοδωρακόπουλος).

Η δομή του προγράμματος περιλαμβάνει 5 διεπιστημονικές συνεδρίες, 5 κλινικά φροντιστήρια, 4 θεματικές συνεδρίες, 4 ειδικές συνεδρίες, 1 συνεδρία κλινικής, 10 διαλέξεις και 10 δορυφορικές διαλέξεις-σεμινάρια. Περιλαμβάνει επίσης τη συνεδρία επιλεγμένων ερευνητικών προφορικών ανακοινώσεων την Κυριακή το πρωί.

Συνεχίζεται και φέτος η βράβευση με έπαινο και χρηματικό έπαθλο των τριών καλύτερων ερευνητικών εργασιών που υποβλήθηκαν στο Συνέδριο. Τα abstracts κρίθηκαν και βαθμολογήθηκαν από έμπειρους, ανεξάρτητους κριτές.

Στη διάρκεια του φετινού συνεδρίου θα διεξαχθούν και οι εκλογές για την ανάδειξη του νέου ΔΣ της Ένωσης Μελών της ΕΠΕΜΥ με τριετή θητεία. Καλούνται να συμμετάσχουν στην ψηφοφορία όλα τα τακτοποιημένα οικονομικά μέλη της ΕΠΕΜΥ στην κεντρική συνεδριακή αίθουσα το Σάββατο 30 Σεπτεμβρίου (14:30-16:30).

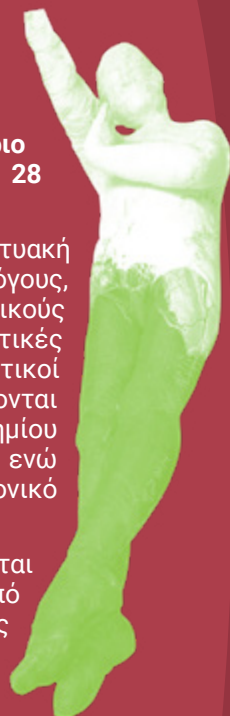
Το φετινό Συνέδριο της ΕΠΕΜΥ διεξάγεται σε συνθήκες νέας οικονομικής πίεσης μετά από την απόφαση του ΣΦΕΕ να μειώσει κατά 30% την επιχορήγηση των επιστημονικών συνεδρίων. Η μείωση αυτή των εσόδων σε συνδυασμό με τη συνεχή αύξηση των εξόδων διοργάνωσης, διαμονής και μετακίνησης θα έχει από το επόμενο έτος σοβαρές επιπτώσεις στην ποιότητα των διοργανώσεων και πιθανά θα επιβαρύνει, ως ένα σημείο, ατομικά τους ίδιους τους συνέδρους.

Σε κάθε περίπτωση οι σύνεδροι καλούνται και φέτος να συμμετάσχουν ενεργά στις συνεδριακές αίθουσες αφού υπάρχει πληθώρα επιλογών από διαφορετικά θέματα και συνεδρίες στο επιστημονικό πρόγραμμα.

Οι οργανωμένες μετακινήσεις προς το Ηράκλειο θα πραγματοποιηθούν την Πέμπτη το πρωί και το μεσημέρι ενώ οι αναχωρήσεις θα γίνουν μετά το τέλος του επιστημονικού προγράμματος την Κυριακή το απόγευμα και το βράδυ.

**Παναγιώτης Τρόντζας**

**Πρόεδρος ΕΠΕΜΥ**



## ΔΙΟΡΓΑΝΩΣΗ ΣΥΝΕΔΡΙΟΥ

### Φορέας Διοργάνωσης



#### ΕΠΙΣΤΗΜΟΝΙΚΗ ΕΤΑΙΡΕΙΑ ΓΙΑ ΤΗ ΜΥΟΣΚΕΛΕΤΙΚΗ ΥΓΕΙΑ (ΕΠΕΜΥ)

Γ' Σεπτεμβρίου 152, Αθήνα 11 251,  
Τηλ./Fax 210 8816036, Κιν. 6944241214,  
mail: [contact@epemy.gr](mailto:contact@epemy.gr)

### Γραμματεία Συνεδρίου



*Global Events*  
*...makes the difference!*

Διοργάνωση Συνεδρίων - Εκδηλώσεων

#### ΘΕΣΣΑΛΟΝΙΚΗ:

Σταδίου 50Α, 55534 Πυλαία, Θεσσαλονίκη  
T: 2310 247743, 2310 247734, e: [info@globalevents.gr](mailto:info@globalevents.gr)

#### ΑΘΗΝΑ:

Βαλέστρα 2 & Λεωφ. Α. Συγγρού 168, 17671 Καλλιθέα, Αθήνα  
T: 210 3250260, e: [athens@globalevents.gr](mailto:athens@globalevents.gr)



## Ο ΠΡΩΤΟΣ ΚΑΙ ΜΟΝΟΣ

Εγκεκριμένος εκλεκτικός αναστολέας JAK με **7** Ενδείξεις<sup>\*</sup>

\* • Ρευματοειδής αρθρίτιδα • Ψωριασική αρθρίτιδα • Αγκυλοποιητική σπονδυλίτιδα • Μη ακτινολογικά επιβεβαιωμένη αξονική σπονδυλοαρθρίτιδα  
• Ατοπική δερματίτιδα • Ελκώδης κολίτιδα • Νόσος του Crohn

**Βιβλιογραφία:** 1. RINVOQ® Περίληψη Χαρακτηριστικών Προϊόντος, 04/2023.

**Τρόπος διάθεσης:** Περιορισμένη ιατρική συνταγή από ειδικό ιατρό και παρακολούθηση κατά τη διάρκεια της αγωγής.

**Δισκίο παρατεταμένης αποδέσμευσης** • 15 MG/TAB, ΒΤx28 Λ.Τ: 830,20 € • 30 MG/TAB, ΒΤx28 Λ.Τ: 1.581,15 € • 45 MG/TAB, ΒΤx28 Λ.Τ: 1.916,08 €

Βοηθήστε να γίνουν τα φάρμακα πιο ασφαλή και  
Αναφέρετε

ΟΛΕΣ τις ανεπιθύμητες ενέργειες για  
ΟΛΑ τα φάρμακα

Συμπληρώνοντας την «ΚΙΤΡΙΝΗ ΚΑΡΤΑ»



Το φάρμακο αυτό τελεί υπό συμπληρωματική παρακολούθηση. Αυτό θα επιτρέψει το γρήγορο προσδιορισμό νέων πληροφοριών ασφάλειας. Ζητείται από τους επαγγελματίες υγείας να αναφέρουν οποιασδήποτε πιθανολογούμενες ανεπιθύμητες ενέργειες. Βλ. παράγραφο 4.8 για τον τρόπο αναφοράς ανεπιθύμητων ενεργειών.

Πριν τη συνταγογράφηση συμβουλευθείτε την Περίληψη Χαρακτηριστικών του Προϊόντος.

Για περισσότερες πληροφορίες απευθυνθείτε στην εταιρεία:

**AbbVie ΦΑΡΜΑΚΕΥΤΙΚΗ Α.Ε.**

Μαρίνου Αντύπα 41-45, Νέο Ηράκλειο, 14121, Ελλάδα, Τηλ.: +30 214 4165555

GR-RNQ-230001-MAY2023

abbvie

## ΕΠΙΤΡΟΠΕΣ

## Επιστημονική Επιτροπή

**Νέστωρ Αυγουστίδης**, Ρευματολόγος, Επιμελητής Α' ΕΣΥ, ΠαΓΝΗ, Ηράκλειο Κρήτης

**Νικόλαος Κούγκας**, Ρευματολόγος, Επιμελητής Α' ΕΣΥ, Δ'ΠΠ ΑΠΘ, ΓΝ «Ιπποκράτειο», Θεσσαλονίκη

**Σταύρος Θεοδωρακόπουλος**, Ρευματολόγος, ΔΣ ΕΠ.ΕΝ.Μ.Υ., Κρήτη

**Ευαγγελία Καταξάκη**, Ρευματολόγος, τ. Πρόεδρος ΕΡΕ-ΕΠΕΡΕ, Διευθύντρια ΕΣΥ, ΓΝ «Θριάσιο», Ελευσίνα

**Δήμος Πατρίκος**, Ρευματολόγος, Πρόεδρος ΕΠ.ΕΝ.Μ.Υ., Αθήνα

**Παναγιώτης Τρόντζας**, Ρευματολόγος, Πρόεδρος ΕΠΕΜΥ, ΓΝΝΘΑ «Η Σωτηρία», Αθήνα

**Νικόλαος Βιάζης**, Γαστρεντερολόγος, Συντονιστής Διευθυντής ΕΣΥ, Γαστρεντερολογική Κλινική, ΓΝ «Ο Ευαγγελισμός», Αθήνα

**Παντελής Παναγάκης**, Δερματολόγος-Αφροδισιολόγος, Διευθυντής ΕΣΥ, Νοσοκομείο «Α. Συγγρός», Αθήνα

**Γεώργιος Κήτας**, Καθηγητής Ρευματολογίας, Manchester, UK, Νοσοκομείο «Υγεία», Αθήνα

**Αλέξανδρος Γαρούφαλλος**, Καθηγητής Παθολογίας - Κλινικής Ανοσολογίας ΑΠΘ, Θεσσαλονίκη

**Παναγιώτης Βλαχογιαννόπουλος**, Καθηγητής Παθολογίας Ανοσολογίας ΕΚΠΑ, Κλινική Παθολογικής Φυσιολογίας, ΓΝ «Λαϊκό», Αθήνα

**Δημήτριος Μπόγδανος**, Καθηγητής Παθολογίας-Αυτοανόσων Νοσημάτων Πανεπιστημίου Θεσσαλίας, ΠΓΝ Λάρισας

**Δημήτριος Ρηγόπουλος**, Ομότιμος Καθηγητής Δερματολογίας-Αφροδισιολογίας ΕΚΠΑ, Νοσοκομείο «Υγεία», Αθήνα

**Παναγιώτης Συμεωνίδης**, Ορθοπαιδικός, Νοσοκομείο «Άγιος Λουκάς», ΔΣ ΕΠ.ΕΝ.Μ.Υ., Θεσσαλονίκη

**Ειρήνη Ρηγοπούλου**, Καθηγήτρια Παθολογίας Ιατρικής Σχολής Πανεπιστημίου Θεσσαλίας, ΠΓΝ Λάρισας

**Ανδρέας Γουλές**, Επικ. Καθηγητής Ρευματολογίας ΕΚΠΑ, Κλινική και Εργαστήριο Παθολογικής Φυσιολογίας, ΓΝ «Λαϊκό», Αθήνα

**Γεώργιος Τροβάς**, Ενδοκρινολόγος, Εργαστήριο ΕΚΠΑ «Θ. Γαροφαλίδης», Αθήνα



## ΕΠΙΤΡΟΠΕΣ

**Σταμάτης Παπαδάκης**, Ορθοπαιδικός, Συντονιστής Διευθυντής ΕΣΥ,  
Β' Ορθοπαιδική Κλινική ΓΝ «ΚΑΤ», Αθήνα

**Δέσποινα Δημοπούλου**, Παθολόγος, Γεν. Γραμματέας ΕΠ.ΕΝ.Μ.Υ.,  
Θεσσαλονίκη

**Ευριπίδης Μπιλιράκης**, Μαιευτήρας-Γυναικολόγος, Νοσοκομείο «Ιασώ»,  
Αθήνα

## Οργανωτική Επιτροπή

**Παναγιώτης Τρόντζας**, Ρευματολόγος, Πρόεδρος ΕΠΕΜΥ,  
ΓΝΝΘΑ «Η Σωτηρία», Αθήνα

**Δήμος Πατρίκος**, Ρευματολόγος, Πρόεδρος ΕΠ.ΕΝ.Μ.Υ., Αθήνα

**Σταύρος Θεοδωρακόπουλος**, Ρευματολόγος, ΔΣ ΕΠ.ΕΝ.Μ.Υ., Κρήτη

**Νέστωρ Αυγουστίδης**, Ρευματολόγος, Επιμελητής Α' ΕΣΥ, ΠαΓΝΗ,  
Ηράκλειο Κρήτης

**Νικόλαος Κούγκας**, Ρευματολόγος, Επιμελητής Α' ΕΣΥ, Δ' ΠΠ ΑΠΘ,  
ΓΝ «Ιπποκράτειο», Θεσσαλονίκη

**Ευαγγελία Καταξάκη**, Ρευματολόγος, Πρόεδρος ΕΡΕ-ΕΠΕΡΕ, Διευθύντρια  
ΕΣΥ, ΓΝ «Θριάσιο», Ελευσίνα

**Αθανάσιος Κουτρούμπας**, Ρευματολόγος, Βόλος


**Ευάγγελος Θεοδώρου**, Ρευματολόγος, Επιμελητής 251 ΓΝΑ, Αθήνα

**Χρήστος Κουτσιανάς**, Ρευματολόγος - Παθολόγος, Ακαδημαϊκός  
Υπότροφος ΕΚΠΑ, Μονάδα Κλινικής Ανοσολογίας & Ρευματολογίας,  
Β' Παθολογική Κλινική & Ομώνυμο Εργαστήριο, ΓΝ «Ιπποκράτειο», Αθήνα

**Κωνσταντίνος Σαρόπουλος**, Ορθοπαιδικός, Νοσοκομείο «Ερρίκος  
Ντυνάν», ΔΣ ΕΠ.ΕΝ.Μ.Υ., Αθήνα



## ΣΥΝΟΠΤΙΚΟ ΠΡΟΓΡΑΜΜΑ

Πέμπτη 28 Σεπτεμβρίου 2023

	<i>Αίθουσα Minos</i>	<i>Παράλληλη αίθουσα Pasiphae 2</i>
13:00-15:30	<b>ΠΡΟΣΕΛΕΥΣΗ - ΕΓΓΡΑΦΕΣ</b>	
15:30-16:30	<b>ΚΛΙΝΙΚΟ ΦΡΟΝΤΙΣΤΗΡΙΟ I</b> «Ανοσολογία των αρθριτίδων. Γιατί δεν έχουμε θεραπεία για την Οστεοαρθρίτιδα;»	
16:30-17:30	<b>ΚΛΙΝΙΚΟ ΦΡΟΝΤΙΣΤΗΡΙΟ II</b> «Μυοσκελετικές παθήσεις της πυέλου: Όλα όσα θέλετε να γνωρίζετε»	
17:30-18:30	<b>Η ΙΑΤΡΙΚΗ ΤΟΥ ΜΕΛΛΟΝΤΟΣ</b>	
18:30-19:00	<b>ΔΙΑΛΕΙΜΜΑ ΚΑΦΕ</b>	
19:00-19:45	<b>ΔΙΕΠΙΣΤΗΜΟΝΙΚΗ ΣΥΝΕΔΡΙΑ I</b> (Ρευματολογία-Πνευμονολογία) «Πνευμονική Ίνωση»	
	Γενική επισκόπηση - κλινικοί τύποι	
	<b>ΔОРΥΦΟΡΙΚΗ ΔΙΑΛΕΞΗ 1</b>	
19:45-20:45	<b>ΘΕΣΜΙΚΗ ΣΥΝΕΔΡΙΑ</b> «Προκλήσεις στο σύστημα υγείας»	
20:45-21:00	<b>ΤΕΛΕΤΗ ΕΝΑΡΞΗΣ</b>	
21:00-21:30	<b>ΕΝΑΡΚΤΗΡΙΑ ΔΙΑΛΕΞΗ</b> «Το γηράσκον σώμα»	

## ΣΥΝΟΠΤΙΚΟ ΠΡΟΓΡΑΜΜΑ

Παρασκευή 29 Σεπτεμβρίου 2023

	<i>Αίθουσα Minos</i>	<i>Παράλληλη αίθουσα Pasiphae 2</i>
08:00-09:00	Βιβλιογραφική ενημέρωση	
09:00-10:00	<b>ΚΛΙΝΙΚΟ ΦΡΟΝΤΙΣΤΗΡΙΟ III</b> «Διαχείριση ασθενών με πνευμονική ίνωση στην καθ' ημέρα κλινική πράξη»	
10:00-11:00	<b>ΔΙΕΠΙΣΤΗΜΟΝΙΚΗ ΣΥΝΕΔΡΙΑ II</b> (Ρευματολογία-Ενδοκρινολογία-Ορθοπαιδική) «Επίκαιρα θέματα οστικού μεταβολισμού»	
11:00-11:30	<b>ΔОРΥΦΟΡΙΚΗ ΔΙΑΛΕΞΗ 2</b>	
11:30-12:00	<b>ΔΙΑΛΕΙΜΜΑ ΚΑΦΕ</b>	
12:00-13:00	<b>ΕΙΔΙΚΑ ΣΕΜΙΝΑΡΙΑ Α΄</b>	
	<b>Δορυφορικό Σεμινάριο I</b> (Ρευματολογία)	<b>Δορυφορικό Σεμινάριο II</b> (Δερματολογία)
		
13:00-14:30	<b>ΔΙΕΠΙΣΤΗΜΟΝΙΚΗ ΣΥΝΕΔΡΙΑ III</b> (Γαστρεντερολογία, Ρευματολογία, Δερματολογία, Οφθαλμολογία)	Συνάντηση της συντακτικής ομάδας του επιστημονικού ιατρικού περιοδικού <i>Mediterranean Journal of Rheumatology</i>
14:30-16:00	<b>ΕΛΑΦΡΥ ΓΕΥΜΑ</b>	



## ΣΥΝΟΠΤΙΚΟ ΠΡΟΓΡΑΜΜΑ

Παρασκευή 29 Σεπτεμβρίου 2023

	<i>Αίθουσα Minos</i>	<i>Παράλληλη αίθουσα Pasiphae 2</i>
16:00-17:00	<b>ΣΥΝΑΝΤΗΣΗ ΜΕ ΤΟΝ ΕΙΔΙΚΟ</b> «Σύνδρομο Sjögren: Η οφθαλμιατρική οπτική σε όλα όσα πρέπει να γνωρίζει ο Ρευματολόγος»	
17:00-18:00	<b>ΠΟΛΥΘΕΜΑΤΙΚΕΣ ΔΙΑΛΕΞΕΙΣ I</b> 1. Καρδιαγγειακή ασφάλεια με τους Jak αναστολείς 2. Η παθολογία, απεικόνιση και αλγοριθμική κλινική προσέγγιση του μη αρθρικού ισχίου	
18:00-19:00	<b>ΠΟΛΥΘΕΜΑΤΙΚΕΣ ΔΙΑΛΕΞΕΙΣ II</b> 1. Νεφρός και ουρική νόσος 2. Τι νεότερο στην αντιμετώπιση της Γυροειδούς Αλωπεκίας;	
19:00-19:30	<b>ΔΙΑΛΕΙΜΜΑ ΚΑΦΕ</b>	
19:30-20:10	<b>ΔΟΡΥΦΟΡΙΚΗ ΔΙΑΛΕΞΗ 3</b>	
20:10-20:50	<b>ΣΥΝΕΔΡΙΑ ΣΚΛΗΡΟΔΕΡΜΑΤΟΣ</b> <b>ΔΟΡΥΦΟΡΙΚΗ ΔΙΑΛΕΞΗ 4</b>	
20:50-21:30	<b>ΚΕΝΤΡΙΚΗ ΔΙΑΛΕΞΗ</b> «Εμβολιασμός έναντι του έρπητα ζωστήρα σε ασθενείς που λαμβάνουν ανοσοκαταστολή, τροποποιητικές θεραπείες, βιολογικούς παράγοντες ή στοχευμένα μόρια»	

## ΣΥΝΟΠΤΙΚΟ ΠΡΟΓΡΑΜΜΑ

Σάββατο 30 Σεπτεμβρίου 2023

	<i>Αίθουσα Minos</i>	<i>Παράλληλη αίθουσα Pasiphae 2</i>
08:30-09:30	<b>ΚΛΙΝΙΚΟ ΦΡΟΝΤΙΣΤΗΡΙΟ IV</b> «Όμαλγία από το σύμπτωμα στη διάγνωση και τη θεραπεία»	
09:30-10:30	<b>ΣΥΝΕΔΡΙΑ ΚΛΙΝΙΚΗΣ</b> «Λοιμώξεις σε ασθενείς με ρευματικά νοσήματα - κλινική διαχείριση και πρόληψη»	
10:30-11:00	<b>ΔΙΑΛΕΙΜΜΑ ΚΑΦΕ</b>	
11:00-12:00	<b>ΕΙΔΙΚΑ ΣΕΜΙΝΑΡΙΑ Β΄</b>	
	<b>ΔΟΡΥΦΟΡΙΚΟ ΣΕΜΙΝΑΡΙΟ III</b>	<b>ΔΟΡΥΦΟΡΙΚΟ ΣΕΜΙΝΑΡΙΟ IV</b>
		
12:00-13:00	<b>ΣΥΝΕΔΡΙΑ ΣΥΣΤΗΜΑΤΙΚΟΥ ΕΡΥΘΗΜΑΤΩΔΗ ΛΥΚΟΥ</b> Προσεγγίζοντας τον ασθενή με μικροσκοπική αιματουρία <b>ΔΟΡΥΦΟΡΙΚΗ ΔΙΑΛΕΞΗ 4</b>	
		
13:00-14:00	<b>ΣΥΝΕΔΡΙΑ ΡΕΥΜΑΤΟΕΙΔΟΥΣ ΑΡΘΡΙΤΙΔΑΣ</b> Τι νεότερο στη Ρευματοειδή Αρθρίτιδα; <b>ΔΟΡΥΦΟΡΙΚΗ ΔΙΑΛΕΞΗ 5</b>	Συνεδρία Ιατρικού Συλλόγου Ηρακλείου «Ιατρική ευθύνη»
		
14:00-14:30	<b>ΕΛΑΦΡΥ ΓΕΥΜΑ</b>	
14:30-15:30		
15:30-16:30	<b>ΣΥΝΕΛΕΥΣΗ - ΕΚΛΟΓΕΣ ΕΠ.ΕΝ.Μ.Υ.</b>	

## ΣΥΝΟΠΤΙΚΟ ΠΡΟΓΡΑΜΜΑ

## Σάββατο 30 Σεπτεμβρίου 2023

	<i>Αίθουσα Minos</i>	<i>Παράλληλη αίθουσα Pasiphae 2</i>
16:30-17:45	ΚΛΙΝΙΚΟ ΦΡΟΝΙΣΤΗΡΙΟ V «Προβλήματα στην αντιμετώπιση ασθενών με ΙΦΝΕ»	
17:45-18:30	QUIZ ΓΝΩΣΕΩΝ στη ΡΕΥΜΑΤΟΛΟΓΙΑ	
18:30-19:30	ΠΟΛΥΘΕΜΑΤΙΚΕΣ ΔΙΑΛΕΞΕΙΣ III 1. Τι νεότερο στο Συστηματικός Ερυθηματώδης Λύκος; 2. Τι νεότερο στην Οστεοαρθρίτιδα;	
19:30-20:00	ΔΙΑΛΕΙΜΜΑ ΚΑΦΕ	
20:00-20:30	ΔОРΥΦΟΡΙΚΗ ΔΙΑΛΕΞΗ 6	abbvie
20:30-21:30	ΔΙΕΠΙΣΤΗΜΟΝΙΚΗ ΣΥΝΕΔΡΙΑ IV (Ρευματολογία - Αλλεργιολογία - Δερματολογία) Αλλεργία και αυτοανοσία	

## Κυριακή 1 Οκτωβρίου 2023

	<i>Αίθουσα Minos</i>	<i>Παράλληλη αίθουσα Pasiphae 2</i>
08:00-10:00	ΣΥΝΕΔΡΙΑ ΕΡΕΥΝΗΤΙΚΩΝ ΑΝΑΚΟΙΝΩΣΕΩΝ «Επιλεγμένες προφορικές ανακοινώσεις ερευνητικών εργασιών»	
10:00-11:00	ΣΥΝΕΔΡΙΑ ΑΞΟΝΙΚΩΝ ΣΠΟΝΔΥΛΑΡΘΡΙΤΙΔΩΝ ΚΑΙ ΨΩΡΙΑΣΗΣ Τι νεότερο στις Αξονικές Σπονδυλαρθρίτιδες; ΔОРΥΦΟΡΙΚΗ ΔΙΑΛΕΞΗ 7	AMGEN
11:00-11:30	ΔΙΑΛΕΙΜΜΑ ΚΑΦΕ	
11:30-12:30	ΔΙΕΠΙΣΤΗΜΟΝΙΚΗ ΣΥΝΕΔΡΙΑ V (Παθολογία-Ρευματολογία) «Κληρονομικοί πυρετοί: Εξερευνώντας τον κόσμο της Αυτοφλεγμονής»	
12:30-13:00	ΔΙΑΛΕΞΗ Φλεγμονώδης οφθαλμική προσβολή στη Ρευματολογία	
13:00-14:00	ΤΕΛΕΤΗ ΛΗΞΗΣ ΔΙΑΛΕΞΗ Αυτοάνοσες και φλεγμονώδεις αποκρίσεις στην αθηροσκλήρωση	



## Μια εδραιωμένη θεραπεία για τη ΡΑ<sup>1</sup>

Για τη θεραπεία της μέτριας έως σοβαρής ενεργού ρευματοειδούς αρθρίτιδας, σε ενήλικες ασθενείς με ανεπαρκή ανταπόκριση ή δυσανεξία σε συμβατικά DMARDs<sup>1</sup>



**Ανώτερη αποτελεσματικότητα  
σε σύγκριση με το adalimumab<sup>2</sup>**



**Διατηρούμενη μακροχρόνια  
αποτελεσματικότητα<sup>3</sup>**



**Δεδομένα μακροχρόνιας  
ασφάλειας έως και 9,3 έτη<sup>1,4</sup>**



**Δεδομένα από την καθημερινή  
πρακτική (RWE)<sup>5,6,7</sup>**

Η Περίληψη των Χαρακτηριστικών του Προϊόντος είναι στη διάθεσή σας. Αναζητήστε την από εκπρόσωπο της εταιρείας ή στον παρακάτω υπερσύνδεσμο  
<https://www.lilly.gr/landing-pages/olumiant-2021>



Βοηθήστε να γίνουν τα φάρμακα πιο ασφαλή και Αναφέρετε:  
ΟΛΕΣ τις ανεπιθύμητες ενέργειες για ΟΛΑ τα φάρμακα  
Συμπληρώνοντας την «ΚΙΤΡΙΝΗ ΚΑΡΤΑ»

Συνδεθείτε με  
τη ΦΑΡΜΑΣΕΡΒ ΛΙΛΛΥ  
στα κοινωνικά δίκτυα



RA=Ρευματοειδής Αρθρίτιδα, RWE=Στοιχεία από την καθημερινή πρακτική.

1. Olumiant ΠΧΠ, 2. Taylor PC, et al. N Engl J Med 2017;376:652–62 (PLUS SUPPLEMENTARY), 3. Smolen JS, et al. Rheumatology (Oxford) 2021;60:2256–66, 4. Taylor PC, et al. Ann Rheum Dis. 2021;doi:10.1136/annrheumdis-2021-221276(incl Suppl Mat), 5. Guidelli GM, et al. Clin Exp Rheumatol 2021;39:868–73, 6. Hernandez Cruz BE et al, Rheumatol Ther (2022), <https://doi.org/10.1007/s40744-021-00423-8>, 7. Takagi M, et al. Mod Rheumatol 2022 Aug 6;roac089. doi: 10.1093/mr/roac089. Online ahead of print.

# AMGEN®

## Inflammation

**AMGEVITA™**  
(adalimumab)



**Otezla®**  
(apremilast) 30mg tablets



**Τρόπος διάθεσης:** Περιορισμένη ιατρική συνταγή. Η διάγνωση και/ή η έναρξη της θεραπείας γίνεται σε νοσοκομείο και μπορεί να συνεχίζεται και εκτός νοσοκομείου υπό την παρακολούθηση ειδικού ιατρού.  
AMGEVITA INJ. SOL 40MG/0,8ML B1x2 PF.PENS (SureClick) x 0,8ML A.T.: 601,63€  
AMGEVITA INJ. SOL 40MG/0,8ML B1x2 PF.SYRS x 0,8ML A.T.: 601,63€  
AMGEVITA INJ. SOL 20MG/0,4ML B1x1 PF.SYR x 0,4ML A.T.: 171,29€

**Τρόπος διάθεσης:** Περιορισμένη ιατρική συνταγή από ειδικό γιατρό και παρακολούθηση κατά την διάρκεια της αγωγής.  
OZEZLA F.C. TAB 30MG/TAB BT x 27 δισκία (4 δισκία x 10MG + 4 δισκία x 20MG + 19 δισκία x 30MG) σε BLISTERS PVC/αλουμίνιο – σε καρτέλα A.T.: 287,64€  
OZEZLA F.C. TAB 30MG/TAB BT x 56 δισκία σε BLISTERS PVC/αλουμίνιο A.T.: 576,16€

GRC-501-0123-80001

Amgevita SPC

Otezla SPC

Βεβαιώστε να είναι το φάρμακο πιο ασφαλή και Αποφασίστε OZEZLA τις αναπληρωτικές ενέργειες της OZEZLA να αγοράσει συμπληρώνοντας την "ΚΥΤΡΙΝΗ ΚΑΡΤΑ"

Αναζητήστε να είναι οπτική αναπληρωτική ενέργεια οκτώ με το εθνικό σύστημα αναφοράς του Ταμείου Κοινωνικών Ασφαλίσεων του Ελληνικού Δημοσίου (Εθνικό Σύστημα Αναφοράς) (ΕΣΑ) Τηλ: 2102440300, Fax: 2102440305, με τη χρήση του Κωδικού Κατανομής Αναφοράς (ΚΑ) της αποστολής του OZEZLA ή να είναι η ηλεκτρονική αναφορά ή η αναφορά στην AMGEN Ελλάς Φαρμακωτικά Ε.Π.Ε. Τηλ: +30 2102447000.



Πριν τη συνταγογράφηση συμβουλευτείτε την Περίληψη Χαρακτηριστικών του Προϊόντος, σκανάροντας το QR code.

AMGEN HELLAS Ε.Π.Ε

Αγ. Κωνσταντίνου 59-61

Κτίριο Γ, Μαρousί 15 124

Τηλ: 210 3447000 - Fax: 210 3447050

Email: info@amgen.gr, www.amgen.gr





---

Επιστημονικό  
Πρόγραμμα

## ΕΠΙΣΤΗΜΟΝΙΚΟ ΠΡΟΓΡΑΜΜΑ

13:00-15:30 ΠΡΟΣΕΛΕΥΣΗ - ΕΓΓΡΑΦΕΣ

15:30-16:30 ΚΛΙΝΙΚΟ ΦΡΟΝΤΙΣΤΗΡΙΟ I

«Ανοσολογία των αρθριτίδων. Γιατί δεν έχουμε θεραπεία για την Οστεοαρθρίτιδα;»

Προεδρείο

**Γαζή Σουζάνα**, Ρευματολόγος, Συντ. Δ/τρια ΕΣΥ,  
Ρευματολογική Κλινική ΓΝ «ΚΑΤ», Αθήνα

Ομιλητής

**Βλαχογιαννόπουλος Παναγιώτης**, Καθηγητής Παθολογίας-Ανοσολογίας ΕΚΠΑ, Κλινική Παθολογικής Φυσιολογίας, ΓΝ «Λαϊκό», Αθήνα

Συζήτηση

16:30-17:30 ΚΛΙΝΙΚΟ ΦΡΟΝΤΙΣΤΗΡΙΟ II

«Μυοσκελετικές παθήσεις της πυέλου: Όλα όσα θέλετε να γνωρίζετε»

Εργαστήριο Ιατρικής Απεικόνισης Πανεπιστημιακού Γεν. Νοσοκομείου Ηρακλείου Κρήτης

Συντονιστής

**Καραντάνας Απόστολος**, Καθηγητής Ακτινολογίας, Ιατρική Σχολή Πανεπιστημίου Κρήτης, ΠαΓΝΗ, Ηράκλειο Κρήτης

**1. Αξονική Σπονδυλαρθρίτιδα: κριτήρια MRI και «mimickers»**

**Βασάλου Ευαγγελία**, Ακτινολόγος, Επιμελήτρια Β' ΕΣΥ, ΓΝ Σητείας, Επιστημονική Συνεργάτης Τμήμα Ιατρικής Απεικόνισης/Μονάδα Μαγνητικής Τομογραφίας και Υπερηχοτομογραφίας ΠαΓΝΗ, Ηράκλειο Κρήτης

**2. Επώδυνα σύνδρομα λεκάνης-πυέλου που δεν σχετίζονται με τις ιερολαγόνιες αρθρώσεις**

**Κάκκος Γεώργιος-Αντώνιος**, ειδικευόμενος Ακτινολογίας, Εργαστήριο Ακτινοδιαγνωστικής ΠαΓΝΗ, Ηράκλειο

**3. Υπερηχοτομογραφία: Ενδείξεις και περιορισμοί**

## ΕΠΙΣΤΗΜΟΝΙΚΟ ΠΡΟΓΡΑΜΜΑ

**Κάκκος Γεώργιος-Αντώνιος**, ειδικευόμενος Ακτινολογίας,  
Εργαστήριο Ακτινοδιαγνωστικής ΠαΓΝΗ, Ηράκλειο Κρήτης

#### 4. Απεικονιστικά καθοδηγούμενες θεραπείες

**Σπανάκης Κωνσταντίνος**, Ακτινολόγος, Επιμελητής Β' ΕΣΥ,  
Εργαστήριο Ακτινοδιαγνωστικής ΠαΓΝΗ, Ηράκλειο Κρήτης

Συζήτηση

### 17:30-18:30 Η ΙΑΤΡΙΚΗ ΤΟΥ ΜΕΛΛΟΝΤΟΣ

Προεδρείο

**Θεοδωρακόπουλος Σταύρος**, Ρευματολόγος, Ηράκλειο-  
Ιεράπετρα, ΔΣ ΕΠ.ΕΝ.Μ.Υ.

**Σφυρόερα Αικατερίνη**, Ρευματολόγος ΕΟΠΥΥ, Αθήνα

#### 1. Εξατομικευμένη ιατρική στα αυτοάνοσα νοσήματα - που βρισκόμαστε σήμερα;

**Γουλές Ανδρέας**, Επικ. Καθηγητής Ρευματολογίας ΕΚΠΑ,  
Κλινική και Εργαστήριο Παθολογικής Φυσιολογίας,  
ΓΝ «Λαϊκό», Αθήνα

#### 2. Θεραπευτική ακριβείας (theranostics): Η αξία των βιοδεικτών στην ιατρική του μέλλοντος

**Μπόγδανος Δημήτριος**, Καθηγητής Παθολογίας και  
Αυτοανόσων Νοσημάτων Ιατρικής Σχολής Πανεπιστημίου  
Θεσσαλίας, Διευθυντής Κλινικής Ρευματολογίας και  
Κλινικής Ανοσολογίας, ΠΓΝ Λάρισας

Συζήτηση

### 18:30-19:00 ΔΙΑΛΕΙΜΜΑ ΚΑΦΕ

## ΕΠΙΣΤΗΜΟΝΙΚΟ ΠΡΟΓΡΑΜΜΑ

**19:00-19:45 ΔΙΕΠΙΣΤΗΜΟΝΙΚΗ ΣΥΝΕΔΡΙΑ Ι**

(Ρευματολογία-Πνευμονολογία)

**«Πνευμονική Ίνωση»**

Προεδρείο

**Δαούσης Δημήτριος**, Αν. Καθηγητής Ρευματολογίας  
Πανεπιστημίου Πατρών, ΠΓΝ Ρίου, Πάτρα

**19:00-19:15 Γενική επισκόπηση - κλινικοί τύποι**

**Λαμπίρη Ειρήνη**, Πνευμονολόγος, Διευθύντρια ΕΣΥ,  
Πανεπιστημιακή Πνευμονολογική Κλινική, ΠαΓΝΗ,  
Ηράκλειο Κρήτης

**19:15-19:45 ΔΟΥΦΟΡΙΚΗ ΔΙΑΛΕΞΗ 1**

Πνευμονική ίνωση στα συστηματικά ρευματικά νοσήματα:  
Κλινική υποψία - πότε; screening, θεραπευτικοί χειρισμοί

**Μπούνας Ανδρέας**, Ρευματολόγος, Πάτρα

Συζήτηση

**19:45-20:45 ΘΕΣΜΙΚΗ ΣΥΝΕΔΡΙΑ****«Προκλήσεις στο σύστημα υγείας»**

Προεδρείο

**Θεοδώρου Ευάγγελος**, Ρευματολόγος, Επιμελητής 251  
ΓΝΑ, Αθήνα

Θεματολογία

- Πολιτικές φαρμάκου: Είναι βιώσιμη η φαρμακευτική αγορά;
- Πρωτοβάθμια φροντίδα: Προχωρούν οι νομοθετημένες αλλαγές; Ζητήματα στην εφαρμογή του προσωπικού ιατρού, ο ρόλος του φαρμακοποιού
- Εξαγγελόμενες μεταρρυθμίσεις στο ΕΣΥ: Στόχοι, δυνατότητες, ζητήματα χρηματοδότησης
- Η νέα εποχή των IT συστημάτων: Προσδοκίες και ανησυχίες

## ΕΠΙΣΤΗΜΟΝΙΚΟ ΠΡΟΓΡΑΜΜΑ

Ερωτήσεις και σχολιασμός

**Τρόντζας Παναγιώτης**, Ρευματολόγος, Πρόεδρος ΕΠΕΜΥ, Αθήνα

Απαντήσεις και τοποθετήσεις

**Αθανασάκης Κωνσταντίνος**, Οικονομολόγος Υγείας, Καθηγητής ΕΣΔΥ, Αθήνα

Συζήτηση

## 20:45-21:00 ΤΕΛΕΤΗ ΕΝΑΡΞΗΣ

Προεδρείο

**Καταξάκη Ευαγγελία**, τ. Πρόεδρος Ρευματολογικής Εταιρείας (ΕΡΕ-ΕΠΕΡΕ), Αθήνα

- Καλωσόρισμα

**Τρόντζας Παναγιώτης**, Πρόεδρος ΕΠΕΜΥ, Αθήνα

- Χαιρετισμός

**Πατριανάκος Αλέξανδρος**, Πρόεδρος Ιατρικού Συλλόγου Ηρακλείου

## 21:00-21:30 ΕΝΑΡΚΤΗΡΙΑ ΔΙΑΛΕΞΗ

Προεδρείο

**Πατρίκος Δήμος**, Ρευματολόγος, Πρόεδρος ΕΠ.ΕΝ.Μ.Υ., Αθήνα

«Το γηράσκον σώμα»

**Τζανάκης Νικόλαος**, Καθηγητής Πνευμονολογίας, Ιατρική Σχολή Πανεπιστημίου Κρήτης, Ηράκλειο

## 22:00

## ΔΕΙΠΝΟ

**ΕΠΙΣΤΗΜΟΝΙΚΟ ΠΡΟΓΡΑΜΜΑ***Πρωινή Συνεδρία*

08:00-09:00 Βιβλιογραφική ενημέρωση  
*Πατρικός Δήμος, Καταξάκη Ευαγγελία*

**09:00-10:00 ΚΛΙΝΙΚΟ ΦΡΟΝΤΙΣΤΗΡΙΟ III**

**«Διαχείριση ασθενών με πνευμονική ίνωση στην καθ' ημέρα κλινική πράξη»**

Συντονίστρια

**Αντωνίου Αικατερίνη**, Καθηγήτρια Πνευμονολογίας  
Πανεπιστημίου Κρήτης

**I. Ασθενής με RA και πνευμονική συμμετοχή**

**1.** Βασικές αρχές των αναπνευστικών λειτουργιών:  
Σπιρομέτρηση και Πνευμονικοί Όγκοι

**Μπιμπιάκη Ελένη**, Πνευμονολόγος, Επιμελήτρια Β' ΕΣΥ,  
ΠαΓΝΗ, Ηράκλειο Κρήτης

**2.** Βασικές αρχές της αξονικής τομογραφίας θώρακος  
**Δετοράκης Ευστάθιος**, Ακτινολόγος, Επιμελητής Β' ΕΣΥ,  
ΠαΓΝΗ, Ηράκλειο Κρήτης

**3.** Παρουσίαση περιστατικού (RA-ILD)

Συζήτηση

**II. Ασθενής με σκληρόδερμα και πνευμονική ίνωση**

**1.** Διαχυτική ικανότητα του πνεύμονα

**Βασαρμίδη Ειρήνη**, Επικουρική Πνευμονολόγος, ΠαΓΝΗ,  
Ηράκλειο Κρήτης

**2.** Αξιολόγηση ινωτικών στοιχείων στην αξονική θώρακος  
**Σκιαδάς Χρήστος**, Ακτινολόγος, Επιμελητής Β' ΕΣΥ, ΠαΓΝΗ,  
Ηράκλειο Κρήτης

**3.** Παρουσίαση περιστατικού (SSc-ILD)

Συζήτηση

Σχολιαστής

**Αυγουστίδης Νέστωρ**, Ρευματολόγος, Επιμελητής Α' ΕΣΥ,  
ΠαΓΝΗ, Ηράκλειο Κρήτης

## ΕΠΙΣΤΗΜΟΝΙΚΟ ΠΡΟΓΡΑΜΜΑ

## 10:00-11:00 ΔΙΕΠΙΣΤΗΜΟΝΙΚΗ ΣΥΝΕΔΡΙΑ II

(Ρευματολογία-Ενδοκρινολογία-Ορθοπαιδική)

**«Επίκαιρα θέματα οστικού μεταβολισμού»**

Προεδρείο

**Καταξάκη Ευαγγελία**, τ. Πρόεδρος Ρευματολογικής Εταιρείας (ΕΡΕ-ΕΠΕΡΕ), Διευθύντρια ΕΣΥ, ΓΝ «Θριάσιο», Ελευσίνα

Ομιλητής

**Τροβάς Γεώργιος**, Ενδοκρινολόγος, Επιστημονικός Συνεργάτης Εργαστηρίου Έρευνας Παθήσεων Μυοσκελετικού Συστήματος «Θ. Γαροφαλίδης» Ιατρικής Σχολής ΕΚΠΑ, ΔΣ ΕΛΙΟΣ, Αθήνα

Συζήτηση

## 11:00-11:30 ΔΟΥΡΥΦΟΡΙΚΗ ΔΙΑΛΕΞΗ 2

**«Θεραπεία της COVID-19 στην κοινότητα: ο ρόλος της νιρματρελβίρης / ριτοναβίρης»**

Προεδρείο

**Καρόκης Δημήτριος**, Ρευματολόγος, Πρόεδρος ΕΡΕ-ΕΠΕΡΕ, Πάτρα

Ομιλητής

**Μεταλλίδης Συμεών**, Καθηγητής Παθολογίας - Λοιμωξιολογίας, Α΄ Πανεπιστημιακή Παθολογική Κλινική ΑΠΘ, ΠΓΝΘ «ΑΧΕΠΑ», Θεσσαλονίκη

Συζήτηση

## 11:30-12:00 ΔΙΑΛΕΙΜΜΑ ΚΑΦΕ

## 12:00-13:00 ΕΙΔΙΚΑ ΣΕΜΙΝΑΡΙΑ Α΄

Αίθουσα Minos

Δορυφορικό Σεμινάριο Ι (Ρευματολογία)

«Είναι το **figotinib** ένας ακόμα **JAK** αναστολέας;»

Προεδρείο

**Βλαχογιαννόπουλος Παναγιώτης**, Καθηγητής Παθολογίας-Ανοσολογίας ΕΚΠΑ, Κλινική Παθολογικής Φυσιολογίας, ΓΝ «Λαϊκό», Αθήνα

1. Καλοσώρισμα και εισαγωγή

**Βλαχογιαννόπουλος Παναγιώτης**

2. Η αποτελεσματικότητα του figotinib μέσα από τις κλινικές μελέτες (FINCH -3)

**Παπαγόρας Χαράλαμπος**, Αν. Καθηγητής Ρευματολογίας Δημοκρίτειου Πανεπιστημίου Θράκης, Αλεξανδρούπολη

3. Ευνοϊκό προφίλ ασφάλειας του figotinib και ο μηχανισμός δράσης του

**Φραγκούλης Γεώργιος**, Ρευματολόγος, Επικ. Καθηγητής Ρευματολογίας ΕΚΠΑ, Α΄ Παν. Παθ. Κλινική, ΓΝ «Λαϊκό», Αθήνα

Συζήτηση - Συμπεράσματα



## Παράλληλη αίθουσα Pasiphae 2

Δορυφορικό Σεμινάριο II (Δερματολογία)



**«Σύγχρονοι θεραπευτικοί στόχοι στην Ψωρίαση:  
Αξία και προκλήσεις»**

Προεδρείο

**Ρηγόπουλος Δημήτριος**, Ομ. Καθηγητής Δερματολογίας-Αφροδισιολογίας ΕΚΠΑ, Νοσοκομείο «Υγεία», Αθήνα

**1.** Η αξία του συνδυασμού υψηλής αποτελεσματικότητας και ταχείας επίτευξης της

**Πολίτου Μαρία**, Δερματολόγος-Αφροδισιολογίας, Επιμελήτρια Α΄ ΕΣΥ, Νοσοκομείο «Α. Συγγρός», Αθήνα

**2.** Προκλήσεις στην θεραπεία της Ψωρίασης και βέλτιστη διαχείριση τους

**Παπουτσάκη Μαρίνα**, Δερματολόγος-Αφροδισιολόγος, Διευθύντρια ΕΣΥ, Α΄ Κλινική Δερματικών & Αφροδισίων Δερματικών Νόσων, Νοσοκομείο, «Α. Συγγρός», Αθήνα

Συζήτηση

## Παράλληλη αίθουσα Pasiphae 2

13:00-16:00

Συνάντηση της συντακτικής ομάδας του επιστημονικού ιατρικού περιοδικού *Mediterranean Journal of Rheumatology*

Συντονιστής

**Κήτας Γεώργιος**, Διευθυντής Σύνταξης *MJR*, *NHS Foundation Trust*, Department of Research and Development, Birmingham, Ηνωμένο Βασίλειο

## ΕΠΙΣΤΗΜΟΝΙΚΟ ΠΡΟΓΡΑΜΜΑ

## 13:00-14:30 ΔΙΕΠΙΣΤΗΜΟΝΙΚΗ ΣΥΝΕΔΡΙΑ III

(Γαστρεντερολογία, Ρευματολογία, Δερματολογία, Οφθαλμολογία)

**«Διαφοροποίηση της δράσης των φαρμάκων σε παθήσεις με κοινούς παθογενετικούς μηχανισμούς. Το παράδειγμα των ΙΦΝΕ»**

Συντονιστής-Σχολιαστής

**Κουτρομπάκης Ιωάννης**, Καθηγητής Γαστρεντερολογίας, Ιατρική Σχολή Πανεπιστημίου Κρήτης, ΠαΓΝΗ

**1.** Στις εντερικές εκδηλώσεις

**Δρυγιαννάκης Ιωάννης**, Γαστρεντερολόγος, Ακαδημαϊκός Υπότροφος Πανεπιστημίου Κρήτης, Ερευνητικό Εργαστήριο Γαστρεντερολογίας, ΠαΓΝΗ, Ηράκλειο Κρήτης

**2.** Στις σκελετικές εκδηλώσεις (αξονικός και περιφερικός σκελετός)

**Κούγκας Νικόλαος**, Ρευματολόγος, Επιμελητής Α' ΕΣΥ, Δ' ΠΠ ΑΠΘ, ΓΝ «Ιπποκράτειο», Θεσσαλονίκη

**3.** Στον οφθαλμό

**Σαμαράς Κωνσταντίνος**, Οφθαλμίατρος, Αθήνα

**4.** Στις δερματικές εκδηλώσεις

**Παπουτσάκη Μαρίνα**, Δερματολόγος-Αφροδισιολόγος, Διευθύντρια ΕΣΥ, Α' Κλινική Δερματικών & Αφροδισίων Δερματικών Νόσων, Νοσοκομείο, «Α. Συγγρός», Αθήνα

Συζήτηση

## 14:30-16:00 ΕΛΑΦΡΥ ΓΕΥΜΑ - ΜΕΣΗΜΒΡΙΝΗ ΔΙΑΚΟΠΗ

## ΕΠΙΣΤΗΜΟΝΙΚΟ ΠΡΟΓΡΑΜΜΑ

Απογευματινή Συνεδρία

## 16:00-17:00 ΣΥΝΑΝΤΗΣΗ ΜΕ ΤΟΝ ΕΙΔΙΚΟ

**«Σύνδρομο Sjögren: Η οφθαλμιατρική οπτική σε όλα όσα πρέπει να γνωρίζει ο Ρευματολόγος»**

Προεδρείο

**Κωνσταντοπούλου Πηνελόπη**, Ρευματολόγος, Διευθύντρια ΕΣΥ, Ρευματολογικό Τμήμα, ΓΝ «Γ. Γεννηματάς», Αθήνα

Ομιλητής

**Σαμαράς Κωνσταντίνος**, Οφθαλμίατρος, Αθήνα

## 17:00-18:00 ΠΟΛΥΘΕΜΑΤΙΚΕΣ ΔΙΑΛΕΞΕΙΣ I

Προεδρείο

**Βοσβοτέκας Γεώργιος**, Ρευματολόγος, Διευθυντής Ρευματολογικού Τμήματος Euromedica Γεν. Κλινική, Θεσσαλονίκη

**Ζησόπουλος Δημήτριος**, Ρευματολόγος, Επιμελητής 424 ΓΣΝ Θεσσαλονίκη

**1. Καρδιαγγειακή ασφάλεια με τους Jak αναστολείς**

**Δημητρούλας Θεόδωρος**, Αν. Καθηγητής Ρευματολογίας ΑΠΘ, Δ'ΠΠΠ, ΓΝ «Ιπποκράτειο», Θεσσαλονίκη

Συζήτηση

**2. Η παθολογία, απεικόνιση και αλγοριθμική κλινική προσέγγιση του μη αρθρικού ισχίου**

**Παπαβασιλείου Αθανάσιος**, Ορθοπαιδικός, Ιατρικό Διαβαλκανικό Κέντρο, Vice-Chair Hip Preservation Section of European Society of Sports Traumatology, Knee Surgery & Arthroscopy (ESSKA), Θεσσαλονίκη

Συζήτηση

## ΕΠΙΣΤΗΜΟΝΙΚΟ ΠΡΟΓΡΑΜΜΑ

## 18:00-19:00 ΠΟΛΥΘΕΜΑΤΙΚΕΣ ΔΙΑΛΕΞΕΙΣ II

Προεδρείο

**Στυλιανού Κωνσταντίνος**, Νεφρολόγος, Επικ. Καθηγητής Νεφρολογίας, Ιατρική Σχολή Πανεπιστημίου Κρήτης, Διευθυντής Νεφρολογικής Κλινικής, ΠαΓΝΗ, Ηράκλειο Κρήτης

**Δημοπούλου Δέσποινα**, Παθολόγος, Επιστημονική Συνεργάτης Δ' Παν. Παθολογικής Κλινικής, ΓΝ «Ιπποκράτειο», Θεσσαλονίκη

### 1. Νεφρός και ουρική νόσος

**Πλέρος Χρήστος**, Νεφρολόγος, Επιμελητής Α', Νεφρολογική Κλινική ΠαΓΝΗ, Ηράκλειο Κρήτης

Συζήτηση

### 2. Τι νεότερο στην αντιμετώπιση της Γυροειδούς Αλωπεκίας;

**Ρηγόπουλος Δημήτριος**, Ομ. Καθηγητής Δερματολογίας-Αφροδισιολογίας ΕΚΠΑ, Νοσοκομείο «Υγεία», Αθήνα

Συζήτηση

## 19:00-19:30 ΔΙΑΛΕΙΜΜΑ ΚΑΦΕ

## ΕΠΙΣΤΗΜΟΝΙΚΟ ΠΡΟΓΡΑΜΜΑ

19:30-20:10 ΔΟΥΡΥΦΟΡΙΚΗ ΔΙΑΛΕΞΗ 3



**«Τα πολλά πρόσωπα της φλεγμονής και τα αποτελέσματα του Tofacitinib: Δεδομένα 10ετίας»**

Προεδρείο

**Δημητρούλας Θεόδωρος**, Αν. Καθηγητής Ρευματολογίας  
ΑΠΘ, Δ'ΠΠΠ, ΓΝ «Ιπποκράτειο», Θεσσαλονίκη

1. Ρευματοειδής Αρθρίτιδα

**Δημητρούλας Θεόδωρος**

2. Σπονδυλαρθρίτιδες

**Πανόπουλος Στυλιανός**, Ρευματολόγος, Επιστημονικός  
Συνεργάτης Α' Παν. Παθ. Κλινικής, ΓΝ «Λαϊκό», Αθήνα

Συζήτηση

20:10-20:50 ΣΥΝΕΔΡΙΑ ΣΚΛΗΡΟΔΕΡΜΑΤΟΣ

Συντονιστής

**Σφηκάκης Πέτρος**, Καθηγητής Ρευματολογίας ΕΚΠΑ,  
Διευθυντής Α' Παν. Παθ. Κλινική, ΓΝ «Λαϊκό», Αθήνα

1. Η αντιμετώπιση του ασθενή με σκληρόδερμα στο  
πρωτοβάθμιο ιατρείο

**Καλλιτσάκης Ιωάννης**, Ρευματολόγος, Χανιά

2. ΔΟΥΡΥΦΟΡΙΚΗ ΔΙΑΛΕΞΗ 4



Η διαχείριση του ασθενούς με δακτυλικά έλκη: Τα οφέλη  
του Bosentan

**Φανουριάκης Αντώνης**, Επικ. Καθηγητής Ρευματολογίας  
ΕΚΠΑ, Δ'ΠΠ, ΠΓΝ «Αττικόν», Αθήνα

Συζήτηση

ΕΠΙΣΤΗΜΟΝΙΚΟ ΠΡΟΓΡΑΜΜΑ

20:50-21:30 ΚΕΝΤΡΙΚΗ ΔΙΑΛΕΞΗ

«Εμβολιασμός έναντι του έρπητα ζωστήρα σε ασθενείς που λαμβάνουν ανοσοκαταστολή, τροποποιητικές θεραπείες, βιολογικούς παράγοντες ή στοχευμένα μόρια»

Προεδρείο

**Σφέτσιος Τηλέμαχος**, Ρευματολόγος, Ιατρικό Διαβαλκανικό Κέντρο, Θεσσαλονίκη

Ομιλητής

**Κοφτερίδης Διαμαντής**, Καθηγητής Παθολογίας-Λοιμώξεων της Ιατρικής Σχολής Πανεπιστημίου Κρήτης, Διευθυντής Πανεπιστημιακής Παθολογικής Κλινικής ΠαΓΝΗ, Ηράκλειο Κρήτης

Συζήτηση

# meto ject<sup>®</sup>

## Ανεκτίμητη σχέση εμπιστοσύνης

Ψωριασική αρθρίτιδα

Ψωρίαση

Ρευματοειδής  
αρθρίτιδα

Νόσος Crohn

Νεανική αρθρίτιδα



medac  
@autoimmune

Hospital  
line

Βοηθήστε να γίνουν τα φάρμακα πιο ασφαλή και Αναφέρετε:  
ΟΛΕΣ τις ανεπιθύμητες ενέργειες για ΟΛΑ τα Φάρμακα  
Συμπληρώνοντας την «ΚΙΤΡΙΝΗ ΚΑΡΤΑ»

Για την Περίληψη Χαρακτηριστικών του Προϊόντος  
παρακαλούμε απευθυνθείτε στην εταιρεία Hospital Line

Τηλ.: 210 2502000, Email: hospital-line@hospital-line.gr

## ΕΠΙΣΤΗΜΟΝΙΚΟ ΠΡΟΓΡΑΜΜΑ

Πρωινή Συνεδρία

**08:30-09:30 ΚΛΙΝΙΚΟ ΦΡΟΝΤΙΣΤΗΡΙΟ IV****«Ωμαλία από το σύμπτωμα στη διάγνωση και τη θεραπεία»**

Συντονιστής

**Κατσίκας Γεώργιος**, Ρευματολόγος, Διευθυντής ΕΣΥ, ΓΝ «Ο Ευαγγελισμός», Αθήνα**1.** Κατανόηση φυσικής εξέτασης ώμου, πρακτικές οδηγίες**Κατσίκας Γεώργιος****2.** Η ορθοπαιδική προσέγγιση στις παθήσεις του ώμου. Συντηρητική και επεμβατική προσέγγιση**Μπουκώρος Ευάγγελος**, Ορθοπαιδικός, Αθήνα**3.** Παθήσεις ώμου: Βασικές αρχές αποκατάστασης. Ανάλυση κλινικών περιπτώσεων**Κόντης Βασίλειος**, Φυσικοθεραπευτής, Αθήνα**4.** Η αποκατάσταση της αρθρίτιδας του ώμου σε ασθενή με Ρευματοειδή Αρθρίτιδα**Δουλούμη Άννα**, Φυσικοθεραπεύτρια, Ιεράπετρα

Συζήτηση



## ΕΠΙΣΤΗΜΟΝΙΚΟ ΠΡΟΓΡΑΜΜΑ

## 09:30-10:30 ΣΥΝΕΔΡΙΑ ΚΛΙΝΙΚΗΣ

Πανεπιστημιακή Παθολογική Κλινική, Πανεπιστημιακού  
Γενικού Νοσοκομείου Ηρακλείου Κρήτης

**«Λοιμώξεις σε ασθενείς με ρευματικά νοσήματα -  
κλινική διαχείριση και πρόληψη»**

Προεδρείο

**Κοφτερίδης Διαμαντής**, Καθηγητής Γενικής Παθολογίας-  
Λοιμωξιολογίας, Ιατρική Σχολής Πανεπιστημίου Κρήτης,  
ΠαΓΝΗ

**Φιλιππάτος Θεοδόσιος**, Επικ. Καθηγητής Παθολογίας,  
Ιατρική Σχολή Πανεπιστημίου Κρήτης, Μονάδα Έρευνας  
Μεταβολικών Νοσημάτων, Εργαστήριο Παθολογίας, ΠαΓΝΗ

**1.** Covid -19: Το αποτύπωμα της πανδημίας στο  
ρευματολογικό ασθενή

**Τσίμπρης Γεώργιος**, Παθολόγος-Λοιμωξιολόγος,  
Επιμελητής Β' ΕΣΥ, Παθολογική Κλινική ΠαΓΝΗ

**2.** Φυματίωση στο ρευματολογικό ασθενή

**Καρακωνσταντής Σταμάτιος**, Παθολόγος-Λοιμωξιολόγος,  
Επιμελητής Β' ΕΣΥ, ΠαΓΝΗ

**3.** Πνευμονία από *Pneumocystis Jiroveci* (*Pneumocystis*  
*Carinii*)

**Ιωάννου Πέτρος**, Επικ. Καθηγητής Παθολογίας,  
Ιατρική Σχολή Πανεπιστημίου Κρήτης, ΠαΓΝΗ

Σχολιαστής

**Κουτσιανός Χρήστος**, Ρευματολόγος - Παθολόγος,  
Ακαδημαϊκός Υπότροφος ΕΚΠΑ, Μονάδα Κλινικής  
Ανοσολογίας & Ρευματολογίας, Β' Παθολογική Κλινική &  
Ομώνυμο Εργαστήριο, ΓΝ «Ιπποκράτειο», Αθήνα

Συζήτηση

## 10:30-11:00 ΔΙΑΛΕΙΜΜΑ ΚΑΦΕ

ΕΠΙΣΤΗΜΟΝΙΚΟ ΠΡΟΓΡΑΜΜΑ

11:00-13:00 ΕΙΔΙΚΑ ΣΕΜΙΝΑΡΙΑ Β΄

Αίθουσα Minos

Δορυφορικό Σεμινάριο III



Προεδρείο

**Γεωργιάς Κωνσταντίνος**, Ρευματολόγος, Αθήνα

**1. Νεότερα δεδομένα πραγματικού κόσμου στη Ρευματοειδή Αρθρίτιδα**

**Τσερώνης Δημήτριος**, Ρευματολόγος, Επιστημονικός Συνεργάτης Μονάδας Ρευματολογίας & Κλινικής Ανοσολογίας, Δ΄ Παν. Παθ. Κλινική, ΠΓΝ «Αττικόν», Αθήνα

**2. Μεγιστοποιώντας το όφελος από την αναστολή της IL-17A στην Αξονική Σπονδυλαρθρίτιδα**

**Κατσίκας Γεώργιος**, Ρευματολόγος, Διευθυντής ΕΣΥ, ΓΝΑ «Ο Ευαγγελισμός», Αθήνα

Συζήτηση

## Παράλληλη αίθουσα Pasiphae 2

Δορυφορικό Σεμινάριο IV



## «Ξεκαθαρίζοντας το τοπίο των βιολογικών θεραπειών»

- Συζητούμε ακόμα για τους anti-TNFa παράγοντες;
- Ποια είναι η θέση των βιομοειδών στους θεραπευτικούς αλγορίθμους των φλεγμονωδών αρθριτίδων;
- Είναι δόκιμη η αλλαγή από προϊόντα αναφοράς σε βιο-ομοειδή και αντίστροφα;
- Τα νεότερα φάρμακα μπορούν να καλύψουν ολοκληρωμένα τις ανάγκες των ασθενών;
- Πλεονεκτούν τα νεότερα φάρμακα στην αντιμετώπιση των δύσκολα θεραπευόμενων ασθενών;

Συντονιστής

**Πατρίκος Δήμος**, Ρευματολόγος, Πρόεδρος ΕΠ.ΕΝ.Μ.Υ.,  
Αθήνα

Παρουσιάζουν, συνθέτουν, αντιπαρατίθενται:

**Αυγουστίδης Νέστωρ**, Ρευματολόγος, Επιμελητής Α' ΕΣΥ,  
ΠαΓΝΗ, Ηράκλειο Κρήτης

**Κούγκας Νικόλαος**, Ρευματολόγος, Επιμελητής Α' ΕΣΥ,  
Δ' ΠΠ ΑΠΘ, ΓΝ «Ιπποκράτειο», Θεσσαλονίκη

Συζήτηση

## ΕΠΙΣΤΗΜΟΝΙΚΟ ΠΡΟΓΡΑΜΜΑ

Αίθουσα Minos

12:00-13:00 ΣΥΝΕΔΡΙΑ ΣΥΣΤΗΜΑΤΙΚΟΥ ΕΡΥΘΗΜΑΤΩΔΗ ΛΥΚΟΥ

Συντονιστής

**Γαρύφαλλος Αλέξανδρος**, Καθηγητής Παθολογίας - Ρευματολογίας, ΑΠΘ, Θεσσαλονίκη**1.** Προσεγγίζοντας τον ασθενή με μικροσκοπική αιματοουρία**Δερμιτζάκη Κλειώ-Ελευθερία**, Νεφρολόγος, Επικουρική Επιμελήτρια ΕΣΥ, Νεφρολογική Κλινική ΠαΓΝΗ, Ηράκλειο Κρήτης**2. ΔΟΥΡΥΦΟΡΙΚΗ ΔΙΑΛΕΞΗ 4****GSK**

Μπορούμε να παρέμβουμε στη φυσική πορεία του ΣΕΛ;

**Μπερτσιάς Γεώργιος**, Αν. Καθηγητής Ρευματολογίας - Κλινικής Ανοσολογίας, Ιατρική Σχολή Πανεπιστημίου Κρήτης, ΠαΓΝΗ

Συζήτηση

## ΕΠΙΣΤΗΜΟΝΙΚΟ ΠΡΟΓΡΑΜΜΑ

## 13:00-14:00 ΣΥΝΕΔΡΙΑ ΡΕΥΜΑΤΟΕΙΔΟΥΣ ΑΡΘΡΙΤΙΔΑΣ

Προεδρείο

**Λιόσης Σταμάτιος Νικόλαος**, Καθηγητής Ρευματολογίας  
Ιατρικής Σχολής Πανεπιστημίου Πατρών, Διευθυντής  
Ρευματολογικού Τμήματος ΠΓΝ Ρίου, Πάτρα

## 1. Τι νεότερο στη Ρευματοειδή Αρθρίτιδα;

**Δαούσης Δημήτριος**, Αν. Καθηγητής Ρευματολογίας  
Πανεπιστημίου Πατρών, ΠΓΝ Ρίου, Πάτρα

## 2. ΔΟΥΡΥΦΟΡΙΚΗ ΔΙΑΛΕΞΗ 5



Υποδόρια Ινφλιξιμάμπη: Νέα δυνατότητα στην anti-TNFα  
θεραπεία

**Ηλιόπουλος Αλέξης**, Ρευματολόγος, Διευθυντής  
Ρευματολογικής Κλινικής «ΝΙΜΤΣ», Αθήνα

Συζήτηση

## 14:00-14:30 ΕΛΑΦΡΥ ΓΕΥΜΑ

## 14:30-16:30 ΣΥΝΕΛΕΥΣΗ - ΕΚΛΟΓΕΣ ΕΠ.ΕΝ.Μ.Υ.

**ΕΠΙΣΤΗΜΟΝΙΚΟ ΠΡΟΓΡΑΜΜΑ**

Παράλληλη αίθουσα Pasiphae 2

**13:30-15:30 Συνεδρία Ιατρικού Συλλόγου Ηρακλείου  
«Ιατρική ευθύνη»****Συντονιστές - Προεδρεύοντες****Ροζάκης Άρης**, Δικηγόρος παρ' Αρείω Πάγω, πρώην Πρόεδρος Δικηγορικού Συλλόγου Ηρακλείου**Πατριανάκος Αλέξανδρος**, Καρδιολόγος ΠαΓΝΗ, Πρόεδρος Ιατρικού Συλλόγου Ηρακλείου (ΙΣΗ)**Δροσίτης Ιωάννης**, Θωρακοχειρουργός, Δημοτικός Σύμβουλος Ηρακλείου, Μέλος ΔΣ ΙΣΗ**I. Ιατρική αμέλεια στον ποινικό κώδικα****13:00-13:20 Σπανάκη Αλεξάνδρα**, Δικηγόρος παρ' Αρείω Πάγω, κάτοχος μεταπτυχιακού τίτλου στη βιοηθική, μέλος της Ένωσης Ελλήνων Ποινικολόγων**13:25-13:40 Ρακιντζάκης Εμμανουήλ**, Δικηγόρος παρ' Αρείω Πάγω, κάτοχος μεταπτυχιακού τίτλου ειδίκευσης ποινικών και εγκληματολογικών επιστημών**13:40-14:00 Ερωτήματα από το κοινό****II. Αστική Ευθύνη ιατρών****14:00-14:40 Χασουράκη Βασιλεία**, Δικηγόρος παρ' Αρείω Πάγω, Νομικός Σύμβουλος ΓΝ Βενιζέλειου-Πανάνειου, Ηράκλειο Κρήτης**14:40-15:00 Ερωτήματα από το κοινό****15:00-15:30 «Ιατρική δεοντολογία»****Ξυδάκης Δημήτριος**, Νεφρολόγος, Επιμελητής Α' ΕΣΥ, ΓΝ Βενιζέλειο-Πανάνειο, Ηράκλειο Κρήτης**Σχολιασμός - Συμπεράσματα****Βαβουρανάκης Χάρης**, Ορθοπαιδικός, τ. Πρόεδρος Ιατρικού Συλλόγου Ηρακλείου, Πρόεδρος Ινστιτούτου Επιστημονικών Ερευνών Πανελληνίου Ιατρικού Συλλόγου

Απογευματινή Συνεδρία

16:30-17:45 ΚΛΙΝΙΚΟ ΦΡΟΝΙΣΤΗΡΙΟ V

Αίθουσα Minos

**«Προβλήματα στην αντιμετώπιση ασθενών με ΙΦΝΕ»**

Συντονιστής

**Βιάζης Νικόλαος**, Γαστρεντερολόγος, Συντονιστής  
Διευθυντής ΕΣΥ, Γαστρεντερολογική Κλινική,  
ΓΝ «Ο Ευαγγελισμός», Αθήνα**1. Ασθενής με νόσο Crohn στενωτική ή περιεδρική που δεν ανταποκρίνεται στη συνήθη θεραπευτική αγωγή. Τι πρέπει να κάνω;**

Ομιλητής

**Μουσουράκης Κωνσταντίνος**, Ειδικευόμενος  
Γαστρεντερολογίας, Γαστρεντερολογική Κλινική,  
ΓΝ «Ο Ευαγγελισμός», Αθήνα

Σχολιαστής

**Βιάζης Νικόλαος**, Γαστρεντερολόγος, Συντονιστής  
Διευθυντής ΕΣΥ, Γαστρεντερολογική Κλινική,  
ΓΝ «Ο Ευαγγελισμός», Αθήνα**2. Ασθενής με χειρουργηθείσα νόσο Crohn. Πως τον παρακολουθώ μετεγχειρητικά και τι θεραπεία πρέπει να δώσω;**

Ομιλήτρια

**Αρνά Δέσποινα-Ελένη**, ειδικευόμενη Γαστρεντερολογίας,  
Γαστρεντερολογικό Τμήμα, ΓΝ «Βενιζέλειο-Πανάνειο»,  
Ηράκλειο Κρήτης

Σχολιάστρια

**Θεοδωροπούλου Αγγελική**, Γαστρεντερολόγος,  
Διευθύντρια ΕΣΥ, Γαστρεντερολογική Κλινική,  
ΓΝ «Βενιζέλειο-Πανάνειο», Ηράκλειο Κρήτης

ΕΠΙΣΤΗΜΟΝΙΚΟ ΠΡΟΓΡΑΜΜΑ

**3. Ασθενής με ΙΦΝΕ υπό βιολογική θεραπεία βρίσκεται σε ύφεση από το πεπτικό αλλά εμφανίζει εξω-εντερικές εκδηλώσεις. Πως το αντιμετωπίζω;**

Ομιλητής

**Ψιστάκης Ανδρέας**, Ειδικευόμενος Γαστρεντερολογίας, Γαστρεντερολογικό Τμήμα, ΓΝ «Βενιζέλειο-Πανάνειο», Ηράκλειο Κρήτης

Σχολιαστής

**Καρμύρης Κωνσταντίνος**, Διευθυντής ΕΣΥ, Γαστρεντερολογικό Τμήμα, ΓΝ «Βενιζέλειο-Πανάνειο», Ηράκλειο Κρήτης

Συζήτηση

17:45-18:30

**QUIZ ΓΝΩΣΕΩΝ στη ΡΕΥΜΑΤΟΛΟΓΙΑ**

Διαδραστική συνεδρία (με τη χρήση ψηφοφοριών μέσω QR code)

Συντονιστής-Ομιλητής

**Νίκας Σπύρος**, Ρευματολόγος, Ιωάννινα



## ΕΠΙΣΤΗΜΟΝΙΚΟ ΠΡΟΓΡΑΜΜΑ

## 18:30-19:30 ΠΟΛΥΘΕΜΑΤΙΚΕΣ ΔΙΑΛΕΞΕΙΣ III

Προεδρείο

**Μπόγδανος Δημήτριος**, Καθηγητής Παθολογίας και Αυτοανόσων Νοσημάτων Ιατρικής Σχολής Πανεπιστημίου Θεσσαλίας, Διευθυντής Κλινικής Ρευματολογίας και Κλινικής Ανοσολογίας, ΠΓΝ Λάρισας

**Κουτρούμπας Αθανάσιος**, Ρευματολόγος, Βόλος

**1. Τι νεότερο στο Συστηματικό Ερυθηματώδη Λύκο;**

**Λιόσης Σταμάτης-Νικόλαος**, Καθηγητής Ρευματολογίας Πανεπιστημίου Πατρών, Διευθυντής Ρευματολογικού Τμήματος ΠΓΝ Πατρών, Ρίο, Πάτρα

**2. Τι νεότερο στην Οστεοαρθρίτιδα;**

**Χρονόπουλος Ευστάθιος**, Καθηγητής Ορθοπαιδικής ΕΚΠΑ, ΓΝ «Κωνσταντοπούλειο», Αθήνα

## 19:30-20:00 ΔΙΑΛΕΙΜΜΑ ΚΑΦΕ

## 20:00-20:30 ΔΟΥΦΟΡΙΚΗ ΔΙΑΛΕΞΗ 6

abbvie

«Opportunities and challenges in diagnosis and management of axSpA: 2023 update»

Προεδρείο

**Μπερτσιάς Γεώργιος**, Αν. Καθηγητής Ρευματολογίας-Κλινικής Ανοσολογίας, Ιατρική Σχολή Πανεπιστημίου Κρήτης, ΠαΓΝΗ

Ομιλήτρια

**Navarro-Compán Victoria**, Rheumatologist, University Hospital La Paz, IdiPAZ, Madrid, Spain

Ερωτήσεις-Απαντήσεις

ΕΠΙΣΤΗΜΟΝΙΚΟ ΠΡΟΓΡΑΜΜΑ

20:30-21:30 ΔΙΕΠΙΣΤΗΜΟΝΙΚΗ ΣΥΝΕΔΡΙΑ IV

(Ρευματολογία-Αλλεργιολογία-Δερματολογία)

Προεδρείο και Εισαγωγή

**Σφηκάκης Πέτρος**, Καθηγητής Ρευματολογίας ΕΚΠΑ,  
Διευθυντής Α΄ Παν. Παθ. Κλινική, ΓΝ «Λαϊκό», Αθήνα

**Ρηγόπουλος Δημήτριος**, Ομ. Καθηγητής Δερματολογίας-  
Αφροδισιολογίας ΕΚΠΑ, Νοσοκομείο «Υγεία», Αθήνα

**1. Αλλεργία και αυτοανοσία**

**Ψαρρός Φώτης**, Αλλεργιολόγος, Διευθυντής  
Αλλεργιολογικού Τμήματος ΝΝΑ, Αθήνα

**2. Ατοπική Δερματίτιδα**

**Παναγάκης Παντελής**, Δερματολόγος-Αφροδισιολόγος,  
Διευθυντής ΕΣΥ, Νοσοκομείο «Α. Συγγρός», Αθήνα

Συζήτηση

08:00-10:00

## ΣΥΝΕΔΡΙΑ ΕΡΕΥΝΗΤΙΚΩΝ ΑΝΑΚΟΙΝΩΣΕΩΝ

Συντονιστές

**Γαρύφαλλος Αλέξανδρος**, Καθηγητής Παθολογίας - Ρευματολογίας, ΑΠΘ, Θεσσαλονίκη**Ρηγοπούλου Ειρήνη**, Καθηγήτρια Παθολογίας Ιατρικής Σχολής Πανεπιστημίου Θεσσαλίας, ΠΓΝ Λάρισας**Επιλεγμένες προφορικές ανακοινώσεις ερευνητικών εργασιών****1. Οι JAK αναστολείς στη θεραπεία της Γυροειδούς Αλωπεκίας**Λαντζού Σ., Χληνός Α., Βουδούρη Α., Καλαμάτα Μ., Παναγάκης Π.

Νοσοκομείο Δερματικών και Αφροδισίων Νόσων «Ανδρέας Συγγρός», Αθήνα

**2. Αξιολόγηση των δοκιμασιών αναπνευστικής λειτουργίας σε ασθενείς με νόσο του συνδετικού ιστού και πνευμονική ίνωση μετά από θεραπεία με Nintedanib**Μπουτέλ Μ.<sup>1</sup>, Μπούτου Α.<sup>2</sup>, Πίτσιου Γ.<sup>3</sup>, Γαρύφαλλος Α.<sup>1</sup>, Κούγκας Ν.<sup>1</sup>, Δημητρούλας Θ.<sup>1</sup><sup>1</sup>Δ' Παθολογική Κλινική, ΓΝ «Ιπποκράτειο», Θεσσαλονίκη<sup>2</sup>Πνευμονολογική Κλινική, ΓΝ «Γ. Παπανικολάου», Θεσσαλονίκη<sup>3</sup>Κλινική Αναπνευστικής Ανεπάρκειας, ΓΝ «Γ. Παπανικολάου», Θεσσαλονίκη**3. Το μονοπάτι της ιντερφερόνης τύπου-I και οι βλάβες στο γενετικό υλικό σε ασθενείς με Ψωριασική Αρθρίτιδα**Φραγκούλης Γ.<sup>1</sup>, Ντούρος Π.<sup>1</sup>, Νέζος Α.<sup>2</sup>, Βλαχόγιαννης Ν.<sup>1</sup>, Χαράλαμπος Σ.<sup>2</sup>, Τεκτονίδου Μ.<sup>1</sup>, Σουλιώτης Β.<sup>3</sup>, Μαυραγάνη Κ.<sup>2</sup>, Σφρηκάκης Π.<sup>1</sup><sup>1</sup>Α' Προπαιδευτική Παθολογική Κλινική, ΓΝ «Λαϊκό», Αθήνα<sup>2</sup>Εργαστήριο Πειραματικής φυσιολογίας, ΕΚΠΑ, Αθήνα<sup>3</sup>Εθνικό Ίδρυμα Ερευνών, Αθήνα**4. Οι δείκτες αγγειοπάθειας SUPAR, GDF-15 και P-SELECTIN στο Σκληρόδερμα**Ηλιόπουλος Γ.<sup>1</sup>, Σολωμού Ε.<sup>2</sup>, Λιόσης Σ.-Ν.<sup>1</sup><sup>1</sup>Ρευματολογικό Τμήμα Πανεπιστημιακής Παθολογικής Κλινικής, ΠΓΝ Πατρών, Ρίο, Πάτρα<sup>2</sup>Αιματολογικό Τμήμα Πανεπιστημιακής Παθολογικής Κλινικής, ΠΓΝ Πατρών, Ρίο, Πάτρα

## ΕΠΙΣΤΗΜΟΝΙΚΟ ΠΡΟΓΡΑΜΜΑ

**5. Εντατικοποίηση της θεραπείας με anti-TNF παράγοντες σε ασθενείς με ΙΦΝΕ**

*Μουσουράκης Κ., Γεωργιάδη Τ., Βερετάνος Χ., Νούσιας Γ., Κουστίνης Κ., Μουντάκη Κ., Μπέκα Ε., Αλμπάνη Φ., Καλόγηρος Γ., Κοζομπόλη Δ., Μυλωνάς Ι., Αρβανίτης Κ., Καραούζας Λ., Παπαρίζου Α., Πάτση Μ., Πρόβη Δ., Βιάζης Ν.*

Γαστρεντερολογικό Τμήμα, ΓΝΑ «Ο Ευαγγελισμός», Αθήνα

**6. Έκφραση του υποδοχέα προγραμματισμένου κυτταρικού θανάτου PD-1 σε μοναδιαία κυκλοφορούντα λευκοκύτταρα ασθενών με χρόνια φλεγμονώδη αρθρίτιδα**

*Βέτσικα Ε.-Κ., Κυριακίδη Μ., Φραγκούλης Γ.Ε., Βέρρου Κ.-Μ., Τεκτονίδου Μ., Σφηκάκης Π.Π.*

Α΄ Προπαιδευτική Παθολογική Κλινική, ΓΝ «Λαϊκό» & Κέντρο Νέων Βιοτεχνολογιών και Ιατρικής Ακριβείας Ιατρικής Σχολής ΕΚΠΑ, Αθήνα

**7. Προσβολή του μυοκαρδίου στο Σκληρόδερμα: Κλινικά χαρακτηριστικά και ανταπόκριση στη θεραπεία. Δεδομένα από μία σειρά περιπτώσεων**

*Γερολυμάτου Ν.<sup>1</sup>, Κολέτσος Ν.<sup>1</sup>, Βενετσανοπούλου Α.<sup>1</sup>, Γιαντσούλη Α.<sup>2</sup>, Μαυρογένη Σ.<sup>3</sup>, Βούλγαρη Π.<sup>1</sup>*

<sup>1</sup>Ρευματολογική Κλινική, Τμήμα Ιατρικής, Σχολή Επιστημών Υγείας, Πανεπιστήμιο Ιωαννίνων

<sup>2</sup>Τμήμα Ακτινολογίας, Τμήμα Ιατρικής, Σχολή Επιστημών Υγείας, Πανεπιστήμιο Ιωαννίνων

<sup>3</sup>Τμήμα Καρδιολογίας, «Ονάσειο» Καρδιοχειρουργικό κέντρο, Αθήνα

**8. Χαρακτηρισμός της ενεργότητας της νόσου στη Ρευματοειδή Αρθρίτιδα βάσει του λιποπρωτεϊνικού και λιπιδικού προφίλ**

*Τσέζου Κ.<sup>1</sup>, Ghorasaini M.<sup>2</sup>, Μπενάκη Δ.<sup>3</sup>, Verhoeven A.<sup>2</sup>, Ηλιού Α.<sup>3</sup>, Giera M.<sup>2</sup>, Μικρός Ε.<sup>3</sup>, Βλαχογιαννόπουλος Π.<sup>1</sup>*

<sup>1</sup>Εθνικό και Καποδιστριακό Πανεπιστήμιο Αθηνών, Τμήμα Παθοφυσιολογίας, Ιατρική Σχολή, Αθήνα, Ελλάδα

<sup>2</sup>Πανεπιστημιακό Ιατρικό Κέντρο του Λέιντεν, Κέντρο Πρωτοεμικής και Μεταβολομικής (CPM), Λέιντεν, Ολλανδία

<sup>3</sup>Εθνικό και Καποδιστριακό Πανεπιστήμιο Αθηνών, Φαρμακευτική Χημεία, Σχολή Φαρμακευτικής, Αθήνα, Ελλάδα

**9. Οι βιολογικοί παράγοντες στην αντιμετώπιση της παλαμοπελματιαίας φωρίασης: μετα-ανάλυση δικτύου**

Τσιόγκας Σ.<sup>1</sup>, Γραμματικοπούλου Μ.<sup>1</sup>, Κοντούλη Κ.-Μ.<sup>2,3</sup>, Μινοπούλου Ι.<sup>4</sup>, Γουλής Δ.<sup>5</sup>, Ζαφειρίου Ε.<sup>6</sup>, Μπόγδανος Δ.<sup>1</sup>, Πατσατσή Α.<sup>7</sup>

<sup>1</sup>Κλινική Ρευματολογίας και Κλινικής Ανοσολογίας, Τμήμα Ιατρικής, Σχολή Επιστημών Υγείας, Πανεπιστήμιο Θεσσαλίας, Λάρισα, Ελλάδα

<sup>2</sup>Εργαστήριο Υγιεινής και Επιδημιολογίας, Τμήμα Ιατρικής, Πανεπιστήμιο Θεσσαλίας, Λάρισα, Ελλάδα

<sup>3</sup>Παιδαγωγικό Τμήμα Δημοτικής Εκπαίδευσης, Πανεπιστήμιο Ιωαννίνων, Ελλάδα

<sup>4</sup>Ιατρική Σχολή, Τμήμα Επιστημών Υγείας, Αριστοτέλειο Πανεπιστήμιο Θεσσαλονίκης, Θεσσαλονίκη, Ελλάδα

<sup>5</sup>Μονάδα Ενδοκρινολογίας Αναπαραγωγής, Α' Μαιευτική-Γυναικολογική Κλινική, Τμήμα Ιατρικής, Αριστοτέλειο Πανεπιστήμιο Θεσσαλονίκης, Θεσσαλονίκη, Ελλάδα

<sup>6</sup>Κλινική Δερματολογίας, Τμήμα Ιατρικής, Σχολή Επιστημών Υγείας, Πανεπιστήμιο Θεσσαλίας, Λάρισα, Ελλάδα

<sup>7</sup>2<sup>η</sup> Δερματολογική Κλινική, Σχολή Ιατρικής, Αριστοτέλειο Πανεπιστήμιο Θεσσαλονίκης, Γενικό Νοσοκομείο Παπαγεωργίου, Θεσσαλονίκη, Ελλάδα

**10. Οστικές διαβρώσεις άκρων χειρών στο υπερηχογράφημα ασθενών με πρώιμη Ρευματοειδή Αρθρίτιδα σε σχέση με ευρήματα στην απλή ακτινογραφία**

Γεωργακόπουλος Χ., Κατσούλη Ο., Κρικέλης Μ., Μόσχου Δ., Λαΐνης Β., Μολέ Ε., Γαζή Σ.

Ρευματολογική Κλινική, ΓΝ «ΚΑΤ», Αθήνα

**11. Οι αναστολείς JAK προκαλούν διακριτές μεταβολές στο φαινότυπο των περιφερικών μονοκυττάρων ασθενών με ενεργό RA σε σχέση με τους αντι-TNFα παράγοντες**

Ζιώγα Ν.<sup>1</sup>, Ριμπά Χ.-Μ.<sup>2</sup>, Καΐσαρη Ν.<sup>2</sup>, Μητρούλης Ι.<sup>1</sup>, Παπαγόρας Χ.<sup>1</sup>

Α' Πανεπιστημιακή Παθολογική Κλινική, ΠΓΝ Αλεξανδρούπολης, Δημοκρίτειο Πανεπιστήμιο Θράκης, Αλεξανδρούπολη

<sup>2</sup>Εργαστήριο Αιματολογικής Κλινικής, ΠΓΝ Αλεξανδρούπολης, Δημοκρίτειο Πανεπιστήμιο Θράκης, Αλεξανδρούπολη

## ΕΠΙΣΤΗΜΟΝΙΚΟ ΠΡΟΓΡΑΜΜΑ

**12. Ο χαρακτηρισμός των γηρασμένων κυττάρων σε κροταφικές αρτηρίες ασθενών με Γιγαντοκυτταρική Αρθρίτιδα αποκαλύπτει φλεγμονώδη φαινότυπο και ισχυρή συσχέτιση με την Ιντερλευκίνη-6**

Βερούτης Δ.<sup>1</sup>, Αργυροπούλου Ο.<sup>2</sup>, Γουλές Α.<sup>2</sup>, Καμπάς Κ.<sup>3</sup>, Παλαμηδός ΔΑ.<sup>2</sup>, Ευαγγέλου Κ.<sup>1</sup>, Χαβάκη Σ.<sup>1</sup>, Πολύζου Α.<sup>1</sup>, Χίντζη Ε.<sup>4</sup>, Καρατζά Ε.<sup>5</sup>, Μποκή Κ.<sup>6</sup>, Cavazza Α.<sup>7</sup>, Κίττας Χ.<sup>1,8</sup>, Θάνος Δ.<sup>9</sup>, Ricordi C.<sup>10</sup>, Marvisi C.<sup>10</sup>, Muratore F.<sup>10</sup>, Galli E.<sup>10</sup>, Croci S.<sup>11</sup>, Salvarani C.<sup>10</sup>, Γοργούλης Β.<sup>1,13,14,15</sup>, Τζιούφας Α.<sup>2,12</sup>

<sup>1</sup>Ομάδα Μοριακής Καρκινόγερσης, Εργαστήριο Ιστολογίας- Εμβρυολογίας, Ιατρική Σχολή ΕΚΠΑ, <sup>2</sup>Κλινική και Εργαστήριο Παθολογικής Φυσιολογίας, Ιατρική Σχολή, ΕΚΠΑ, <sup>3</sup>Εργαστήριο Μοριακής Γενετικής, Τμήμα Ανοσολογίας, Ελληνικό Ινστιτούτο Παστέρ, Αθήνα, <sup>4</sup>Μονάδα Φωτονικής Μικροσκοπίας, Ελληνικό Ινστιτούτο Παστέρ, Αθήνα, <sup>5</sup>2<sup>ο</sup> Προπαιδευτική Χειρουργική Κλινική ΕΚΠΑ, Γ.Ν.Α Λαϊκό, <sup>6</sup>Ρευματολογική Κλινική, Σισμανόγλειο Νοσοκομείο, Αθήνα, <sup>7</sup>Pathology Unit, Azienda Unità Sanitaria Locale-IRCCS Di Reggio Emilia, Reggio Emilia, Italy, <sup>8</sup>Faculty of Health and Medical Sciences, University of Surrey, Guildford, UK, <sup>9</sup>Τμήμα βασικής έρευνας, Ίδρυμα Ιατροβιολογικών Ερευνών της Ακαδημίας Αθηνών, <sup>10</sup>Unit of Rheumatology, Azienda Unità Sanitaria Locale-IRCCS di Reggio Emilia, Reggio Emilia, and University of Modena and Reggio Emilia, Reggio Emilia, Italy, <sup>11</sup>Unit of Clinical Immunology, Allergy and Advanced Biotechnologies, Azienda Unità Sanitaria Locale-IRCCS di Reggio Emilia, Italy, <sup>12</sup>Research Institute for Systemic Autoimmune Diseases, Athens, Greece, <sup>13</sup>Ninewells Hospital and Medical School, University of Dundee, Dundee, UK, <sup>14</sup>Biomedical Research Foundation, Academy of Athens, Greece, <sup>15</sup>Molecular and Clinical Cancer Sciences, Manchester Cancer Research Centre, Manchester Academic Health Sciences Centre, University of Manchester, Manchester, UK

**13. Η αξία των διαθέσιμων διαγνωστικών εργαλείων για τις φλεγμονώδεις μυοπάθειες στην καθημερινή κλινική πρακτική. Μια πολυκεντρική μελέτη**

Τζιωρτζιώτη Ζ.<sup>1</sup>, Καλτσονούδης Ε.<sup>1</sup>, Πέλεχας Ε.<sup>1</sup>, Μπιτούλη Α.<sup>2</sup>, Κοτρώτσιος Α.<sup>3</sup>, Δημητρούλας Θ.<sup>2</sup>, Βούλγαρη Π.<sup>1</sup>, Κούγκας Ν.<sup>3</sup>

<sup>1</sup>Ρευματολογική Κλινική, Τμήμα Ιατρικής, Σχολή Επιστημών Υγείας, Πανεπιστήμιο Ιωαννίνων

<sup>2</sup>Δ' Παθολογική Κλινική ΑΠΘ, ΓΝ «Ιπποκράτειο», Θεσσαλονίκη

<sup>3</sup>Ρευματολόγος, Καρδίτσα

## ΕΠΙΣΤΗΜΟΝΙΚΟ ΠΡΟΓΡΑΜΜΑ

## 10:00-11:00 ΣΥΝΕΔΡΙΑ ΑΞΟΝΙΚΩΝ ΣΠΟΝΔΥΛΑΡΘΡΙΤΙΔΩΝ ΚΑΙ ΨΩΡΙΑΣΗΣ

Συντονιστής

**Σφηκάκης Πέτρος**, Καθηγητής Ρευματολογίας ΕΚΠΑ,  
Διευθυντής Α΄ Παν. Παθ. Κλινική, ΓΝ «Λαϊκό», Αθήνα

1. Τι νεότερο στις Αξονικές Σπονδυλαρθρίτιδες;

**Φραγκούλης Γεώργιος**, Ρευματολόγος, Επικ. Καθηγητής  
Ρευματολογίας ΕΚΠΑ, Α΄ Παν. Παθ. Κλινική, ΓΝ «Λαϊκό», Αθήνα

Συζήτηση

## 2. ΔΟΥΡΥΦΟΡΙΚΗ ΔΙΑΛΕΞΗ 7



**Διαξιφισμοί δερματολόγων-ρευματολόγων πάνω σε κλινικά περιστατικά Ψωριασικής Νόσου.  
Η συνεργασία των ειδικοτήτων**

**Κυριαζοπούλου Μαρία**, Δερματολόγος-Αφροδισιολόγος,  
Επιμελήτρια 401 ΓΣΝ, Αθήνα

**Θεοδώρου Ευάγγελος**, Ρευματολόγος, Επιμελητής 251  
ΓΝΑ, Αθήνα

**Βέργου Θεογνωσία**, Δερματολόγος-Αφροδισιολόγος, Αθήνα

**Κουτσιανός Χρήστος**, Ρευματολόγος, Συνεργάτης Β΄  
Πανεπιστημιακής Παθολογικής Κλινική, ΓΝ «Ιπποκράτειο»,  
Αθήνα

Συζήτηση

## 11:00-11:30 ΔΙΑΛΕΙΜΜΑ ΚΑΦΕ

## ΕΠΙΣΤΗΜΟΝΙΚΟ ΠΡΟΓΡΑΜΜΑ

## 11:30-12:30 ΔΙΕΠΙΣΤΗΜΟΝΙΚΗ ΣΥΝΕΔΡΙΑ V

(Παθολογία-Ρευματολογία)

**«Κληρονομικοί πυρετοί: Εξερευνώντας τον κόσμο της Αυτοφλεγμονής»**

Συντονιστής

**Παπαγώρας Χαράλαμπος**, Αν. Καθηγητής Ρευματολογίας  
Δημοκρίτειου Πανεπιστημίου Θράκης, Αλεξανδρούπολη

**1.** Αναγνωρίζοντας τα αυτοφλεγμονώδη σύνδρομα στην Κλινική

**Παπαγώρας Χαράλαμπος**

**2.** Ο γενετικός έλεγχος στα κληρονομικά αυτοφλεγμονώδη σύνδρομα: Ποιές δυνατότητες υπάρχουν και πώς αξιολογείται το αποτέλεσμα;

**Παλαμηδάς Δημήτριος-Αναστάσιος**, Μοριακός Βιολόγος-Γενετιστής, υποψήφιος διδάκτορας Ιατρικής ΕΚΠΑ, Εργαστήριο Παθολογικής Φυσιολογίας, ΠΓΝ «Λαϊκό», Αθήνα

**3.** Παθολογική αιμοποίηση και φλεγμονή

**Μητρούλης Ιωάννης**, Αν. Καθηγητής Παθολογίας, Δημοκρίτειο Πανεπιστήμιο Θράκης, Α' Παν. Παθολογική Κλινική, ΠΓΝ Αλεξανδρούπολης

Συζήτηση



**ΕΠΙΣΤΗΜΟΝΙΚΟ ΠΡΟΓΡΑΜΜΑ****12:30-13:00 ΔΙΑΛΕΞΗ****«Φλεγμονώδης οφθαλμική προσβολή στη Ρευματολογία»**

Προεδρείο

**Γεωργούντζος Αθανάσιος**, Ρευματολόγος, Διευθυντής ΕΣΥ, Ρευματολογικό Τμήμα, ΓΝ «Γ. Γεννηματάς», Αθήνα

Ομιλητής

**Μπούνας Ανδρέας**, Ρευματολόγος, Πάτρα

Συζήτηση

**13:00-14:00 ΤΕΛΕΤΗ ΛΗΞΗΣ**

Προεδρείο

**Μποκή Κυριακή**, Ρευματολόγος, Νοσοκομείο «Metropolitan», Αθήνα

- **Απονομή βραβείων ερευνητικών εργασιών**  
**Τρόντζας Παναγιώτης**, Ρευματολόγος, Πρόεδρος Συνεδρίου

- **Αποχαιρετιστήρια διάλεξη**  
**«Αυτοάνοσες και φλεγμονώδεις αποκρίσεις στην αθηροσκλήρυνση»**

Ομιλητής

**Τζιούφας Αθανάσιος**, Καθηγητής Παθολογίας-Ρευματολογίας ΕΚΠΑ, Κλινική Παθολογικής Φυσιολογίας, ΓΝ «Λαϊκό», Αθήνα

- **Συμπεράσματα - Λήξη του Συνεδρίου**  
**Θεοδώρου Ευάγγελος**, Ρευματολόγος, ΕΠΕΜΥ

**14:30 ΑΝΑΧΩΡΗΣΕΙΣ**

- P1 Αντιδραστικότητα αντισωμάτων κατά των αντιγόνων του ανθρώπινου κυτταρομεγαλοϊού σε ασθενείς με Ψωρίαση**  
*Ζάχαρη Σ.<sup>1</sup>, Λιάσκος Χ.<sup>1</sup>, Πατρικίου Ε.<sup>1</sup>, Ευθυμίου Γ.<sup>1</sup>, Ζαφειρίου Ε.<sup>2</sup>, Scheper T.<sup>3</sup>, Meyer W.<sup>3</sup>, Μπόγδανος Δ.<sup>1</sup>*  
<sup>1</sup>Τμήμα Ρευματολογίας και Κλινικής Ανοσολογίας, Πανεπιστημιακό Γενικό νοσοκομείο Λάρισας, Τμήμα Ιατρικής, Σχολή επιστημών υγείας, Πανεπιστήμιο Θεσσαλίας, Βιόπολις, Λάρισα, Ελλάδα  
<sup>2</sup>Τμήμα Δερματολογίας, Τμήμα Ιατρικής, Σχολή επιστημών υγείας, Πανεπιστήμιο Θεσσαλίας, Λάρισα, Ελλάδα  
<sup>3</sup>Ινστιτούτο Πειραματικής Ανοσολογίας, Euroimmun AG, Lubeck, Γερμανία
- P2 Περίπτωση ανθεκτικής νεοληκυθίτιδας θεραπεύεται επιτυχώς με χορήγηση Tofacitinib**  
*Φουσέκης Φ., Μπακογιάννης Κ., Σκαμνέλος Α., Χριστοδούλου Δ., Κατσάνος Κ.*  
 Γαστρεντερολογική κλινική, Πανεπιστημιακό ΓΝ Ιωαννίνων, Ιωάννινα
- P3 Η ανεπάρκεια της βιταμίνης D ως αιτία καταγμάτων ισχίου των ηλικιωμένων**  
*Αθανασίου Α.<sup>1</sup>, Σαμόλης Α.<sup>2</sup>, Γιαβόπουλος Π.<sup>2</sup>, Παστρούδης Α.<sup>3</sup>, Κώστογλου-Αθανασίου Ι.<sup>4</sup>, Τρουπής Γ.<sup>2</sup>, Αθανασίου Π.<sup>5</sup>*  
<sup>1</sup>Ρευματολογικό Τμήμα, ΓΝ «Ασκληπιείο Βούλας», Αθήνα  
<sup>2</sup>Εργαστήριο Περιγραφικής Ανατομικής, Ιατρική Σχολή, ΕΚΠΑ, Αθήνα  
<sup>3</sup>ΣΤ' Ορθοπαιδική Κλινική, ΓΝ «Ασκληπιείο Βούλας», Αθήνα  
<sup>4</sup>Τμήμα Ενδοκρινολογίας, Διαβήτη, Μεταβολισμού, ΓΝ «Ασκληπιείο Βούλας», Αθήνα  
<sup>5</sup>Ρευματολογική Κλινική, ΓΝ «Άγιος Πάυλος», Θεσσαλονίκη
- P4 Κλινική ύφεση 1 χρόνο μετά την πρωτο-διάγνωση νόσου Crohn. Δεδομένα από ένα κέντρο αναφοράς**  
*Νούσιας Γ., Καλόγηρος Γ., Κοζομπόλη Δ., Κουστένης Κ., Μουντάκη Κ., Μπέκα Ε., Αλμπάνη Φ., Μουσουράκης Κ., Γεωργιάδη Τ., Βερετάνος Χ., Μυλωνάς Ι., Αρβανίτης Κ., Παπαρίζου Α, Καραούζας Λ., Πάτση Μ., Πρόβη Δ., Βιάζης Ν.*  
 Γαστρεντερολογικό Τμήμα, ΓΝ «Ο Ευαγγελισμός», Αθήνα
- P5 Χαρτογραφώντας το ταξίδι των ασθενών μέσα στο σύστημα υγείας. Το παράδειγμα της Οστεοαρθρίτιδας του ισχίου στην κεντρική Ελλάδα**  
*Τσιλιγιάννη Α.<sup>1</sup>, Χαντές Μ.<sup>2</sup>, Μαλίζος Κ.<sup>2</sup>, Βαριτυμίδης Σ.<sup>2</sup>*  
<sup>1</sup>Νοσηλεύτρια MSc PhD(c) Ορθοπαιδική Κλινική ΠΓΝ Λάρισας <sup>2</sup>Καθηγητής ορθοπαιδικής Ορθοπαιδική Κλινική ΠΓΝ Λάρισας
- P6 Επαναχορήγηση Infliximab σε ασθενείς με περιεδρική νόσο Crohn που έχουν αποτύχει σε όλες τις άλλες θεραπείες**  
*Βερετάνος Χ., Νούσιας Γ., Κουστένης Κ., Μουντάκη Κ., Μπέκα Ε., Μουσουράκης Κ., Γεωργιάδη Τ., Αλμπάνη Φ., Καλόγηρος Γ., Κοζομπόλη Δ., Μυλωνάς Ι., Αρβανίτης Κ., Καραούζας Λ., Παπαρίζου Α., Πάτση Μ., Πρόβη Δ., Βιάζης Ν.*  
 Γαστρεντερολογικό Τμήμα, ΓΝ «Ο Ευαγγελισμός», Αθήνα

- P7** **Λευκοπενία και θυρεοειδίτιδα Hashimoto**  
*Αθανασίου Α.<sup>1</sup>, Αθανασίου Π.<sup>2</sup>, Τσακίριδης Π.<sup>2</sup>, Κουκόσιας Ν.<sup>2</sup>, Μάσχα Ο.<sup>3</sup>, Φόρτης Α.<sup>4</sup>, Κώστογλου-Αθανασίου Ι.<sup>5</sup>*  
<sup>1</sup>Ρευματολογικό Τμήμα, ΓΝ «Ασκληπιείο Βούλας», Αθήνα  
<sup>2</sup>Ρευματολογική Κλινική, ΓΝ «Άγιος Παύλος», Θεσσαλονίκη  
<sup>3</sup>Τμήμα Κλινικής Βιοπαθολογίας, ΓΝ «Ασκληπιείο Βούλας», Αθήνα  
<sup>4</sup>Β' Παθολογική Κλινική, ΓΝ «Ασκληπιείο Βούλας», Αθήνα  
<sup>5</sup>Τμήμα Ενδοκρινολογίας, Διαβήτου, Μεταβολισμού, ΓΝ «Ασκληπιείο Βούλας», Αθήνα
- P8** **Ο πόνος και η ποιότητα ζωής στους ηλικιωμένους πριν και μετά την υγειονομική παρέμβαση. Η περίπτωση των ασθενών με Οστεοαρθρίτιδα του ισχίου που υποβλήθηκαν σε ολική αρθροπλαστική στην κεντρική Ελλάδα**  
*Τσιλιγιάννη Α.<sup>1</sup>, Χαντές Μ.<sup>2</sup>, Μαλίζος Κ.<sup>2</sup>, Βαριτυμίδης Σ.<sup>2</sup>*  
<sup>1</sup>Νοσηλεύτρια MSc PhD(c) Ορθοπαιδική Κλινική ΠΓΝ Λάρισας  
<sup>2</sup>Καθηγητής ορθοπαιδικής Ορθοπαιδική Κλινική ΠΓΝ Λάρισας
- P9** **Ελκώδης κολίτιδα. Πως εξελίσσεται στην πορεία του χρόνου**  
*Κουστένης Κ., Μουντάκη Κ., Μπέκα Ε., Μουσουράκης Κ., Βερετάνος Χ., Νούσιας Γ., Γεωργιάδη Τ., Αλμπάνη Φ., Καλόγηρος Γ., Κοζομπόλη Δ., Μυλωνάς Ι., Αρβανίτης Κ., Καραούζας Λ., Παπαρίζου Α., Πάτση Μ., Πρόβη Δ., Βιάζης Ν.*  
 Γαστρεντερολογικό Τμήμα, ΓΝ «Ο Ευαγγελισμός», Αθήνα
- P10** **Συμφυτική θυλακίτιδα του ώμου (frozen shoulder): Δεδομένα του τελευταίου δωδεκαμήνου από το αρχείο της Ρευματολογικής Κλινικής του ΓΝΑ «Ο Ευαγγελισμός»**  
*Κυριαζή Ν.<sup>1</sup>, Μπουκώρος Ε.<sup>2</sup>, Κατσίκας Γ.<sup>1</sup>*  
<sup>1</sup>Ρευματολογικό Τμήμα, ΓΝ «Ο Ευαγγελισμός», Αθήνα  
<sup>2</sup>Ορθοπαιδικό Τμήμα, ΓΝ «Ο Ευαγγελισμός», Αθήνα
- P11** **Covid-19 και σαρκοπενία. Η θεραπευτική συμβολή της ήπια άσκησης**  
*Αθανασίου Α.<sup>1</sup>, Αθανασίου Π.<sup>2</sup>, Νικολακοπούλου Σ.<sup>3</sup>, Κωνσταντίνου Α.<sup>3</sup>, Μάσχα Ο.<sup>4</sup>, Διονυσιώτης Ι.<sup>5</sup>, Κουτσιλιέρης Μ.<sup>6</sup>, Κώστογλου-Αθανασίου Ι.<sup>7</sup>*  
<sup>1</sup>Ρευματολογικό Τμήμα, ΓΝ «Ασκληπιείο Βούλας», Αθήνα  
<sup>2</sup>Ρευματολογική Κλινική, ΓΝ «Άγιος Παύλος», Θεσσαλονίκη  
<sup>3</sup>Τμήμα COVID-19, ΓΝ «Ασκληπιείο Βούλας», Αθήνα  
<sup>4</sup>Τμήμα Κλινικής Βιοπαθολογίας, ΓΝ «Ασκληπιείο Βούλας», Αθήνα  
<sup>5</sup>Τμήμα Αποκατάστασης Βλαβών Νωτιαίου Μυελού, Πανεπιστήμιο Πατρών, Ρίο, Πάτρα  
<sup>6</sup>Εργαστήριο Φυσιολογίας, Ιατρική Σχολή, ΕΚΠΑ, Αθήνα  
<sup>7</sup>Τμήμα Ενδοκρινολογίας, Διαβήτου, Μεταβολισμού, ΓΝ «Ασκληπιείο Βούλας», Αθήνα

- P12** **Η χωρική πολυπαραγοντική ανάλυση φλεγμονωδών διηθημάτων από βιοψίες χείλους ασθενών με σύνδρομο Sjögren αποκαλύπτει αναβαθμισμένο ρόλο στα double negative (IgD<sup>+</sup>, CD27<sup>-</sup>) Β κύτταρα**  
 Χατζής Α.<sup>1</sup>, Patrice H<sup>2</sup>, Ανδρέας Γ<sup>1</sup>, Καφογιώργου Έφη<sup>1</sup>, Yvonne Sculler<sup>2</sup>, Jacques-Olivier P<sup>2</sup>, Τζιούφας Α.<sup>1</sup>  
<sup>1</sup>Εργαστήριο Παθολογικής Φυσιολογίας, Τμήμα Ιατρικής, Εθνικό και Καποδιστριακό Πανεπιστήμιο Αθηνών  
<sup>2</sup>LBAI, UMR1227, Univ Brest, INSERM, Brest, France
- P13** **Αναστολείς κίνησης τυροσίνης 2 και φωσφοδιεστεράσης 4 για την ψωρίαση του τριχωτού της κεφαλής: μια μετα-ανάλυση**  
 Τσιόγκας Σ.<sup>1</sup>, Καραμήτρου Ε.<sup>2</sup>, Γραμματικοπούλου Μ.<sup>1</sup>, Ζαφειρίου Ε.<sup>3</sup>, Μπόγδανος Δ.<sup>1</sup>  
<sup>1</sup>Κλινική Ρευματολογίας και Κλινικής Ανοσολογίας, Τμήμα Ιατρικής, Σχολή Επιστημών Υγείας, Πανεπιστήμιο Θεσσαλίας, Λάρισα, Ελλάδα  
<sup>2</sup>Κέντρο Υγείας Μουζακίου, Καρδίτσα, Ελλάδα  
<sup>3</sup>Κλινική Δερματολογίας, Τμήμα Ιατρικής, Σχολή Επιστημών Υγείας, Πανεπιστήμιο Θεσσαλίας, Λάρισα, Ελλάδα
- P14** **Η παρουσία των anti-Cn-1A αυτοαντισωμάτων και η κλινική τους σημασία**  
 Πατρικίου Ε.<sup>1</sup>, Λιάσκος Χ.<sup>1</sup>, Παπαγιάννη Ε.-Δ.<sup>1</sup>, Ζάχαρη Σ.<sup>1</sup>, Καριπίδου Α.<sup>1</sup>, Scheper T.<sup>2</sup>, Meyer W.<sup>2</sup>, Μπόγδανος Π.<sup>1</sup>  
<sup>1</sup>Τμήμα Κλινικής Ρευματολογίας και κλινικής Ανοσολογίας, Ιατρική Σχολή, Πανεπιστήμιο Θεσσαλίας  
<sup>2</sup>Institute of Experimental Immunology, affiliated to EUROIMMUN AG, Lubeck, Germany
- P15** **Απόλυτη λεμφοκυττάρωση σε ασθενείς υπο θεραπεία με βιολογικούς παράγοντες**  
 Ξυνογαλάς Ι., Γρηγορίου Ε., Κόντου Ε., Κατσίκας Γ.  
 Ρευματολογικό Τμήμα, ΓΝ «Ο Ευαγγελισμός», Αθήνα
- P16** **Κυτταρική έκφραση του υποδοχέα CD5 στα Β κύτταρα**  
 Χατζής Α.<sup>1</sup>, Hémon P<sup>2</sup>, Jamin C.<sup>2</sup>, Le Dantec C.<sup>2</sup>, Cornec D.<sup>2</sup>, Tzioufas A<sup>1</sup>, Pers J.O.<sup>2</sup>  
<sup>1</sup>Εργαστήριο Παθολογικής Φυσιολογίας, Τμήμα Ιατρικής, Εθνικό και Καποδιστριακό Πανεπιστήμιο Αθηνών  
<sup>2</sup>Université de Brest, Inserm, Brest, France

# olumiant® (baricitinib) tablets

Για ενήλικες ασθενείς με μέτρια έως σοβαρή **Ατοπική Δερματίτιδα (ΑΔ)**  
**Δημιουργήστε νέες προοπτικές**



**Βοηθήστε τους ασθενείς με ΑΔ, να πετύχουν γρήγορη βελτίωση των συμπτωμάτων τους, που διαρκεί.<sup>1-6</sup>**



**Βελτίωση των δερματικών συμπτωμάτων<sup>3,4</sup>**



**Ταχεία ανακούφιση από τον κνησμό, τις νυκτερινές αφυπνίσεις και το δερματικό άλγος<sup>1,3</sup>**



**Σταθερό προφίλ ασφάλειας στις κλινικές μελέτες της ΑΔ<sup>4,5</sup>**



**Από του στόματος χορηγούμενη θεραπεία άπαξ ημερησίως<sup>6</sup>**



Η Περίληψη των Χαρακτηριστικών του Προϊόντος είναι στη διάθεσή σας.  
Αναζητήστε την από εκπρόσωπο της εταιρείας ή στον παρακάτω υπερσύνδεσμο  
<https://www.lilly.gr/landing-pages/olumiant-2021>

1. Olumiant ΠΧΠ. 2. Bieher T et al. Pooled safety analysis of baricitinib in adult patients with atopic dermatitis from 8 randomized clinical trials. J Eur Acad Dermatol Venereol. 2021;35(2):476-485. 3. Buhl T, et al. Itch and Sleep Improvements with Baricitinib in Patients with Atopic Dermatitis: A Post Hoc Analysis of 3 Phase 3 Studies. Dermatology and therapy. 2021;11(3), 971-982. 4. Reich K et al. Efficacy and Safety of Baricitinib Combined With Topical Corticosteroids for Treatment of Moderate to Severe Atopic Dermatitis: A Randomized Clinical Trial. JAMA Dermatol. 2020;156(12):1333-1343. 5. Taylor P. C. et al. Safety of baricitinib for the treatment of rheumatoid arthritis over a median of 4.6 and up to 9.3 years of treatment: final results from long-term extension study and integrated database. Ann Rheum Dis. 2022;81(3):335-343. 6. King B. Two Phase 3 Trials of Baricitinib for Alopecia Areata. N Engl J Med. 2022;386(18):1687-1699.



ΦΑΡΜΑΣΕΡΒ-ΛΙΛΛΥ Α.Ε.Β.Ε.  
15<sup>ο</sup> χλμ. Εθνικής Οδού Αθηνών-Λαμίας, 14564 Κηφισιά,  
ΤΗΛ: 210 6294600, FAX: 2106294610  
[www.lilly.gr](http://www.lilly.gr)

Βοηθήστε να γίνουν τα φάρμακα πιο ασφαλή και Αναφέρετε:  
ΟΛΕΣ τις ανεπιθύμητες ενέργειες για ΟΛΑ τα φάρμακα  
Συμπληρώνοντας την «ΚΙΤΡΙΝΗ ΚΑΡΤΑ»

Συνδεθείτε με τη ΦΑΡΜΑΣΕΡΒ ΛΙΛΛΥ  
στα κοινωνικά δίκτυα



**ΟΜΙΛΗΤΕΣ-ΣΥΝΤΟΝΙΣΤΕΣ-ΠΡΟΕΔΡΕΙΑ**

**Navarro-Compán Victoria**, Rheumatologist, University Hospital La Paz, IdiPAZ, Madrid, Spain

**Αθανασάκης Κωνσταντίνος**, Οικονομολόγος Υγείας, Καθηγητής ΕΣΔΥ, Αθήνα

**Αντωνίου Αικατερίνη**, Καθηγήτρια Πνευμονολογίας Πανεπιστημίου Κρήτης, Υπεύθυνη Εργαστηρίου Μοριακής και Κυτταρικής Πνευμονολογίας, Head of ILDs Assembly 12, European Respiratory Society Πανεπιστημιακή Πνευμονολογική Κλινική, ΠαΓΝΗ, Ηράκλειο Κρήτης

**Αργυροπούλου Ουρανία**, Ρευματολόγος, Ακαδημαϊκός Υπότροφος ΕΚΠΑ, Κλινική Παθολογικής Φυσιολογίας, ΓΝ «Λαϊκό», Αθήνα

**Αρνά Δέσποινα-Ελένη**, ειδικευόμενη Γαστρεντερολογίας, Γαστρεντερολογικό Τμήμα, ΓΝ «Βενιζέλειο-Πανάειο», Ηράκλειο Κρήτης

**Αυγουστίδης Νέστωρ**, Ρευματολόγος, Επιμελητής Α΄ ΕΣΥ, ΠαΓΝΗ, Ηράκλειο Κρήτης

**Βαβουρανάκης Χάρης, Ορθοπαιδικός**, τ. Προέδρος Ιατρικού Συλλόγου Ηρακλείου, Πρόεδρος Ινστιτούτου Επιστημονικών Ερευνών Πανελληνίου Ιατρικού Συλλόγου

**Βασαρμίδα Ειρήνη**, Επικουρική Πνευμονολόγος, ΠαΓΝΗ, Ηράκλειο Κρήτης

**Βασάλου Ευαγγελία**, Ακτινολόγος, Επιμελήτρια Β΄ ΕΣΥ, ΓΝ Σητείας, Επιστημονική Συνεργάτης, Τμήμα Ιατρικής Απεικόνισης/Μονάδα Μαγνητικής Τομογραφίας και Υπερηχοτομογραφίας ΠαΓΝΗ

**Βέργου Θεογνωσία**, Δερματολόγος-Αφροδισιολόγος, Αθήνα

**Βέτσικα Κέλλυ**, Βιολόγος, Επιστημονική Συνεργάτης Α΄ ΠΠ, ΓΝ «Λαϊκό» & Κέντρο Νέων Βιοτεχνολογιών και Ιατρικής Ακριβείας Ιατρικής Σχολής ΕΚΠΑ, Αθήνα

**Βιάζης Νικόλαος**, Γαστρεντερολόγος, Συντονιστής Διευθυντής ΕΣΥ, Γαστρεντερολογική Κλινική, ΓΝ «Ο Ευαγγελισμός», Αθήνα

**Βλαχογιαννόπουλος Παναγιώτης**, Καθηγητής Παθολογίας-Ανοσολογίας ΕΚΠΑ, Κλινική Παθολογικής Φυσιολογίας, ΓΝ «Λαϊκό», Αθήνα

**Βοσβοτέκας Γεώργιος**, Ρευματολόγος, Διευθυντής Ρευματολογικού Τμήματος Euromedica Γεν. Κλινική, Θεσσαλονίκη

**Γαζή Σουζάνα**, Ρευματολόγος, Συντ. Δ/τρια ΕΣΥ, Ρευματολογική Κλινική ΓΝ «ΚΑΤ», Αθήνα

**Γαρύφαλλος Αλέξανδρος**, Καθηγητής Παθολογίας-Ρευματολογίας ΑΠΘ, Θεσσαλονίκη

**Γερολυμάτου Ναυσικά**, Ρευματολόγος, Επικουρική Επιμελήτρια ΕΣΥ, Ρευματολογική Κλινική, ΠΓΝ Ιωαννίνων

## ΟΜΙΛΗΤΕΣ-ΣΥΝΤΟΝΙΣΤΕΣ-ΠΡΟΕΔΡΕΙΑ

**Γεωργακόπουλος Χρήστος**, Ειδικευόμενος Ρευματολογίας, Ρευματολογική Κλινική, ΓΝ «ΚΑΤ», Αθήνα

**Γεωργανάς Κωνσταντίνος**, Ρευματολόγος, Αθήνα

**Γεωργούντζος Αθανάσιος**, Ρευματολόγος, Διευθυντής ΕΣΥ, Ρευματολογικό Τμήμα, ΓΝ «Γ. Γεννηματάς», Αθήνα

**Γουλές Ανδρέας**, Επικ. Καθηγητής Ρευματολογίας ΕΚΠΑ, Κλινική και Εργαστήριο Παθολογικής Φυσιολογίας, ΓΝ «Λαϊκό», Αθήνα

**Δαούσης Δημήτριος**, Αν. Καθηγητής Ρευματολογίας Πανεπιστημίου Πατρών, ΠΓΝ Ρίου, Πάτρα

**Δερμιτζάκη Κλειώ-Ελευθερία**, Νεφρολόγος, Επικουρική Επιμελήτρια ΕΣΥ Νεφρολογική Κλινική ΠαΓΝΗ, Ηράκλειο Κρήτης

**Δετοράκης Ευστάθιος**, Ακτινολόγος, Επιμελητής Β' ΕΣΥ, ΠαΓΝΗ, Ηράκλειο, Κρήτης

**Δημητρούλας Θεόδωρος**, Αν. Καθηγητής Ρευματολογίας ΑΠΘ, Δ' ΠΠΠ, ΓΝ «Ιπποκράτειο», Θεσσαλονίκη

**Δημοπούλου Δέσποινα**, Παθολόγος, Επιστημονική Συνεργάτης Δ' Παν. Παθολογικής Κλινικής, ΓΝ «Ιπποκράτειο», Θεσσαλονίκη

**Δουλούμη Άννα**, Φυσικοθεραπεύτρια, Ιεράπετρα

**Δροσίτης Ιωάννης**, Θωρακοχειρουργός, Δημοτικός Σύμβουλος Ηρακλείου, Μέλος ΔΣ ΙΣΗ

**Δρυγιαννάκης Ιωάννης**, Γαστρεντερολόγος, Ακαδημαϊκός Υπότροφος Πανεπιστημίου Κρήτης, Ερευνητικό Εργαστήριο Γαστρεντερολογίας, ΠαΓΝΗ Ηράκλειο Κρήτης

**Ζησόπουλος Δημήτριος**, Ρευματολόγος, Επιμελητής 424 ΓΣΝ Θεσσαλονίκη

**Ζιώγα Νικολέτα**, ειδικευόμενη Ρευματολογίας, Α' Πανεπιστημιακή Παθολογική Κλινική, ΠΓΝ Αλεξανδρούπολης

**Ηλιόπουλος Αλέξης**, Ρευματολόγος, Διευθυντής Ρευματολογικής Κλινικής «ΝΙΜΤΣ», Αθήνα

**Ηλιόπουλος Γεώργιος**, Ειδικευόμενος Ρευματολογίας, Ρευματολογικό Τμήμα, ΠΓΝ Πατρών, Ρίο, Πάτρα

**Θεοδωρακόπουλος Σταύρος**, Ρευματολόγος, Ηράκλειο-Ιεράπετρα, ΔΣ ΕΠ.ΕΝ.Μ.Υ.

**Θεοδωροπούλου Αγγελική**, Γαστρεντερολόγος, Διευθύντρια ΕΣΥ, Γαστρεντερολογική Κλινική, ΓΝ «Βενιζέλειο-Πανάκειο», Ηράκλειο Κρήτης

**Θεοδώρου Ευάγγελος**, Ρευματολόγος, Επιμελητής 251 ΓΝΑ, Αθήνα

## ΟΜΙΛΗΤΕΣ-ΣΥΝΤΟΝΙΣΤΕΣ-ΠΡΟΕΔΡΕΙΑ

**Ιωάννου Πέτρος**, Επικ. Καθηγητής Παθολογίας, Ιατρική Σχολή Πανεπιστημίου Κρήτης, ΠαΓΝΗ

**Κάκκος Γεώργιος-Αντώνιος**, Ειδικευόμενος Ακτινολογίας, Εργαστήριο Ακτινοδιαγνωστικής ΠαΓΝΗ, Ηράκλειο Κρήτης

**Καλλιτσάκης Ιωάννης**, Ρευματολόγος, Χανιά

**Καρακωνσταντής Σταμάτιος**, Παθολόγος-Λοιμωξιολόγος, Επιμελητής Β' ΕΣΥ, ΠαΓΝΗ

**Καραντάνας Απόστολος**, Καθηγητής Ακτινολογίας, Ιατρική Σχολή Πανεπιστημίου Κρήτης, ΠαΓΝΗ

**Καρμίρης Κωνσταντίνος**, Διευθυντής ΕΣΥ, Γαστρεντερολογικό Τμήμα, ΓΝ «Βενιζέλειο-Πανάειο», Ηράκλειο Κρήτης

**Καρόκης Δημήτριος**, Ρευματολόγος, Πρόεδρος ΕΡΕ-ΕΠΕΡΕ, Πάτρα

**Καταξάκη Ευαγγελία**, τ. Πρόεδρος Ρευματολογικής Εταιρείας (ΕΡΕ-ΕΠΕΡΕ), Διευθύντρια ΕΣΥ, ΓΝ «Θριάσιο», Ελευσίνα

**Κατσίκας Γεώργιος**, Ρευματολόγος, Διευθυντής ΕΣΥ, ΓΝ «Ο Ευαγγελισμός», Αθήνα

**Κήτας Γεώργιος, Διευθυντής Σύνταξης MJR**, NHS Foundation Trust, Department of Research and Development, Birmingham, UK

**Κόντης Βασίλειος**, Φυσικοθεραπευτής, Αθήνα

**Κούγκας Νικόλαος**, Ρευματολόγος, Επιμελητής Α' ΕΣΥ, Δ' ΠΠ ΑΠΘ, ΓΝ «Ιπποκράτειο», Θεσσαλονίκη

**Κουτρομπάκης Ιωάννης**, Καθηγητής Γαστρεντερολογίας, Ιατρική Σχολή Πανεπιστημίου Κρήτης, ΠαΓΝΗ

**Κουτρούμπας Αθανάσιος**, Ρευματολόγος, Βόλος

**Κουτσιανός Χρήστος**, Ρευματολόγος - Παθολόγος, Ακαδημαϊκός Υπότροφος ΕΚΠΑ, Μονάδα Κλινικής Ανοσολογίας & Ρευματολογίας, Β' Παθολογική Κλινική & Ομώνυμο Εργαστήριο, ΓΝ «Ιπποκράτειο», Αθήνα

**Κοφτερίδης Διαμαντής**, Καθηγητής Παθολογίας- Λοιμώξεων της Ιατρικής Σχολής Πανεπιστημίου Κρήτης, Διευθυντής Πανεπιστημιακής Παθολογικής Κλινικής ΠαΓΝΗ, Ηράκλειο Κρήτης

**Κυριαζοπούλου Μαρία**, Δερματολόγος-Αφροδισιολόγος, Επιμελήτρια 401 ΓΣΝ, Αθήνα

**Κωνσταντοπούλου Πηνελόπη**, Ρευματολόγος, Διευθύντρια ΕΣΥ, Ρευματολογικό Τμήμα, ΓΝ «Γ. Γεννηματάς», Αθήνα

**Λαμπίρη Ειρήνη**, Πνευμονολόγος, Διευθύντρια ΕΣΥ', Πανεπιστημιακή Πνευμονολογική Κλινική, ΠαΓΝΗ, Ηράκλειο Κρήτης



## ΟΜΙΛΗΤΕΣ-ΣΥΝΤΟΝΙΣΤΕΣ-ΠΡΟΕΔΡΕΙΑ

**Λάντζου Σωτηρία**, ειδικευόμενη Δερματολογίας, Νοσοκομείο Δερματικών και Αφροδισίων Νόσων «Α. Συγγρός», Αθήνα

**Λιόσης Σταμάτιος Νικόλαος**, Καθηγητής Ρευματολογίας Ιατρικής Σχολής Πανεπιστημίου Πατρών, Διευθυντής Ρευματολογικού Τμήματος ΠΓΝ Ρίου, Πάτρα

**Μεταλλίδης Συμεών**, Καθηγητής Παθολογίας - Λοιμωξιολογίας, Α΄ Πανεπιστημιακή Παθολογική Κλινική ΑΠΘ, ΠΓΝΘ «ΑΧΕΠΑ», Θεσσαλονίκη

**Μητρούλης Ιωάννης**, Αν. Καθηγητής Παθολογίας, Δημοκρίτειο Πανεπιστήμιο Θράκης, Α΄ Παν. Παθολογική Κλινική, ΠΓΝ Αλεξανδρούπολης

**Μουσουράκης Κωνσταντίνος**, Ειδικευόμενος Γαστρεντερολογίας, Γαστρεντερολογική Κλινική, ΓΝ «Ο Ευαγγελισμός», Αθήνα

**Μπερτσιάς Γεώργιος**, Αν. Καθηγητής Ρευματολογίας-Κλινικής Ανοσολογίας, Ιατρική Σχολή Πανεπιστημίου Κρήτης, ΠαΓΝΗ

**Μπιμπάκη Ελένη**, Πνευμονολόγος, Επιμελήτρια Β΄ ΕΣΥ, ΠαΓΝΗ, Ηράκλειο Κρήτης

**Μπόγδανος Δημήτριος**, Καθηγητής Παθολογίας και Αυτοανόσων Νοσημάτων Ιατρικής Σχολής Πανεπιστημίου Θεσσαλίας, Διευθυντής Κλινικής Ρευματολογίας και Κλινικής Ανοσολογίας, ΠΓΝ Λάρισας

**Μποκή Κυριακή**, Ρευματολόγος, Νοσοκομείο «Metropolitan», Αθήνα

**Μπουκώρος Ευάγγελος**, Ορθοπαιδικός, Αθήνα

**Μπουτέλ Μαρία**, αναμονή Ειδικότητας, Επιστημονικός Συνεργάτης Δ΄ Πανεπιστημιακής Παθολογικής Κλινικής ΑΠΘ, Θεσσαλονίκη

**Μπούνας Ανδρέας**, Ρευματολόγος, Πάτρα

**Νίκας Σπύρος**, Ρευματολόγος, Ιωάννινα

**Ξυδάκης Δημήτριος**, Νεφρολόγος, Επιμελητής Α΄ ΕΣΥ, ΓΝ «Βενιζέλειο-Πανάκειο», Ηράκλειο Κρήτης

**Παλαμηδός Δημήτριος-Αναστάσιος**, Μοριακός Βιολόγος-Γενετιστής, υποψήφιος διδάκτορας Ιατρικής ΕΚΠΑ, Εργαστήριο Παθολογικής Φυσιολογίας, ΠΓΝ «Λαϊκό», Αθήνα

**Παναγάκης Παντελής**, Δερματολόγος-Αφροδισιολόγος, Διευθυντής ΕΣΥ, Νοσοκομείο Δερματικών και Αφροδισίων Νόσων «Α. Συγγρός», Αθήνα

**Πανόπουλος Στυλιανός**, Ρευματολόγος, Επιστημονικός Συνεργάτης Α΄ Παν. Παθ. Κλινικής, ΓΝ «Λαϊκό», Αθήνα

**Παπαβασιλείου Αθανάσιος**, Ορθοπαιδικός, Ιατρικό Διαβαλκανικό Κέντρο, Vice-Chair Hip Preservation Section of European Society of Sports Traumatology, Knee Surgery & Arthroscopy (ESSKA), Θεσσαλονίκη

**Παπαγόρας Χαράλαμπος**, Αν. Καθηγητής Ρευματολογίας Δημοκρίτειου Πανεπιστημίου Θράκης, Αλεξανδρούπολη

## ΟΜΙΛΗΤΕΣ-ΣΥΝΤΟΝΙΣΤΕΣ-ΠΡΟΕΔΡΕΙΑ

**Παπουτσάκη Μαρίνα**, Δερματολόγος-Αφροδισιολόγος, Διευθύντρια ΕΣΥ, Α΄ Κλινική Δερματικών & Αφροδισίων Δερματικών Νόσων, Νοσοκομείο, «Α. Συγγρός», Αθήνα

**Πατριανάκος Αλέξανδρος**, Καρδιολόγος ΠαΓΝΗ, Πρόεδρος Ιατρικού Συλλόγου Ηρακλείου (ΙΣΗ)

**Πατρίκος Δήμος**, Ρευματολόγος, Πρόεδρος ΕΠ.ΕΝ.Μ.Υ., Αθήνα

**Πλέρος Χρήστος**, Νεφρολόγος, Επιμελητής Α΄, Νεφρολογική Κλινική ΠαΓΝΗ, Ηράκλειο Κρήτης

**Πολίτου Μαρία**, Δερματολόγος-Αφροδισιολογίας, Επιμελήτρια Α΄ ΕΣΥ, Νοσοκομείο «Α. Συγγρός», Αθήνα

**Ρακιντζάκης Εμμανουήλ**, Δικηγόρος παρ΄ Αρείω Πάγω, κάτοχος μεταπτυχιακού τίτλου ειδικεύσης Ποινικών και Εγκληματολογικών Επιστημών

**Ρηγόπουλος Δημήτριος**, Ομ. Καθηγητής Δερματολογίας-Αφροδισιολογίας ΕΚΠΑ, Νοσοκομείο «Υγεία», Αθήνα

**Ρηγοπούλου Ειρήνη**, Καθηγήτρια Παθολογίας Ιατρικής Σχολής Πανεπιστημίου Θεσσαλίας, ΠΓΝ Λάρισας

**Ροζάκης Άρης**, Δικηγόρος παρ΄ Αρείω Πάγω, πρώην Πρόεδρος Δικηγορικού Συλλόγου Ηρακλείου

**Σαμαράς Κωνσταντίνος**, Οφθαλμίατρος, Αθήνα

**Σκιαδάς Χρήστος**, Ακτινολόγος, Επιμελητής Β΄ ΕΣΥ, ΠαΓΝΗ, Ηράκλειο Κρήτης

**Σπανάκη Αλεξάνδρα**, Δικηγόρος παρ΄ Αρείω Πάγω, κάτοχος μεταπτυχιακού τίτλου στην Βιοηθική, Μέλος της Ένωσης Ελλήνων Ποινικολόγων

**Σπανάκης Κωνσταντίνος**, Ακτινολόγος, Επιμελητής Β΄ ΕΣΥ, Εργαστήριο Ακτινοδιαγνωστικής ΠαΓΝΗ, Ηράκλειο Κρήτης

**Στυλιανού Κωνσταντίνος**, Νεφρολόγος, Επικ. Καθηγητής Νεφρολογίας, Ιατρική Σχολή Πανεπιστημίου Κρήτης, Διευθυντής Νεφρολογικής Κλινικής, ΠαΓΝΗ, Ηράκλειο Κρήτης

**Σφέτσιος Τηλέμαχος**, Ρευματολόγος, Ιατρικό Διαβαλκανικό Κέντρο, Θεσσαλονίκη

**Σφηκάκης Πέτρος**, Καθηγητής Ρευματολογίας ΕΚΠΑ, Διευθυντής Α΄ Παν. Παθ. Κλινική, ΓΝ «Λαϊκό», Αθήνα

**Σφυρόερα Αικατερίνη**, Ρευματολόγος ΕΟΠΥΥ, Αθήνα

**Τζανάκης Νικόλαος**, Καθηγητής Πνευμονολογίας, Ιατρική Σχολή Πανεπιστημίου Κρήτης, Ηράκλειο Κρήτης

**Τζιούφας Αθανάσιος**, Καθηγητής Παθολογίας-Ρευματολογίας ΕΚΠΑ, Κλινική Παθολογικής Φυσιολογίας, ΓΝ «Λαϊκό», Αθήνα

## ΟΜΙΛΗΤΕΣ-ΣΥΝΤΟΝΙΣΤΕΣ-ΠΡΟΕΔΡΕΙΑ

**Τζιωρτζιώτη Ζωή**, ειδικευόμενη Ρευματολογίας, Ρευματολογική Κλινική ΠΓΝ Ιωαννίνων

**Τροβάς Γεώργιος**, Ενδοκρινολόγος, Επιστημονικός Συνεργάτης Εργαστηρίου Έρευνας Παθήσεων Μυοσκελετικού Συστήματος «Θ. Γαροφαλίδης» Ιατρικής Σχολής ΕΚΠΑ, ΔΣ ΕΛΙΟΣ, Αθήνα

**Τρόντζας Παναγιώτης**, Ρευματολόγος, Πρόεδρος ΕΠΕΜΥ, Αθήνα

**Τσέζου Κωνσταντίνα- Ισμήνη**, Βιοιατρικός επιστήμονας (Biomedical scientist), Υποψήφια Διδάκτωρ Ιατρικής Σχολής ΕΚΠΑ, Κλινική Παθολογικής Φυσιολογίας, ΓΝ «Λαϊκό», Αθήνα

**Τσερώνης Δημήτριος**, Ρευματολόγος, Επιστημονικός Συνεργάτης Μονάδας Ρευματολογίας & Κλινικής Ανοσολογίας, Δ' Παν. Παθ. Κλινική, ΠΓΝ «Αττικών», Αθήνα

**Τσίμπρης Γεώργιος**, Παθολόγος-Λοιμωξιολόγος, Επιμελητής Β' ΕΣΥ, Παθολογική Κλινική ΠαΓΝΗ

**Φανουριάκης Αντώνιος**, Επικ. Καθηγητής Ρευματολογίας ΕΚΠΑ, Δ' ΠΠ, ΠΓΝ «Αττικών», Αθήνα

**Φιλιππάτος Θεοδόσιος**, Επικ. Καθηγητής Παθολογίας, Ιατρική Σχολή Πανεπιστημίου Κρήτης, Μονάδα Έρευνας Μεταβολικών Νοσημάτων, Εργαστήριο Παθολογίας, ΠαΓΝΗ

**Φραγκούλης Γεώργιος**, Ρευματολόγος, Επικ. Καθηγητής Ρευματολογίας ΕΚΠΑ, Α' Παν. Παθ. Κλινική, ΓΝ «Λαϊκό», Αθήνα

**Χασουράκη Βασιλεία**, Δικηγόρος παρ' Αρείω Πάγω, Νομικός σύμβουλος ΓΝ Βενιζέλειου-Πανάνειου, Ηράκλειο Κρήτης

**Χρονόπουλος Ευστάθιος**, Καθηγητής Ορθοπαιδικής ΕΚΠΑ, ΓΝ «Κωνσταντοπούλειο», Αθήνα

**Ψαρρός Φώτης**, Αλλεργιολόγος, Διευθυντής Αλλεργιολογικού Τμήματος ΝΝΑ, Αθήνα

**Ψιστάκης Ανδρέας**, Ειδικευόμενος Γαστρεντερολογίας, Γαστρεντερολογικό Τμήμα, ΓΝ «Βενιζέλειο-Πανάνειο», Ηράκλειο Κρήτης

## ΓΕΝΙΚΕΣ ΠΛΗΡΟΦΟΡΙΕΣ

## ΗΜΕΡΟΜΗΝΙΑ

## ΚΑΙ ΤΟΠΟΣ ΔΙΕΞΑΓΩΓΗΣ

28 Σεπτεμβρίου - 1 Οκτωβρίου 2023

AQUILA ATLANTIS HOTEL

(Υγείας 2, Ηράκλειο, 712 02

Τηλ: 281 810 0100

[www.hotelatlantis.com](http://www.hotelatlantis.com))

## ΠΛΑΤΦΟΡΜΑ ΗΛΕΚΤΡΟΝΙΚΟΥ

## ΣΥΝΕΔΡΙΟΥ

Για την προβολή και παρακολούθηση του Συνεδρίου θα χρησιμοποιηθεί ειδική πλατφόρμα που θα προσφέρει τη μέγιστη δυνατή διαδραστικότητα.

## ΓΡΑΜΜΑΤΕΙΑ ΣΥΝΕΔΡΙΟΥ

Η Γραμματεία του Συνεδρίου θα λειτουργεί στο συνεδριακό χώρο κατά τις παρακάτω ημέρες και ώρες:

## Ώρες Λειτουργίας Γραμματείας

Πέμπτη 28 Σεπτεμβρίου 2023	12:00 - 21:30
Παρασκευή 29 Σεπτεμβρίου 2023	08:00 - 21:30
Σάββατο 30 Σεπτεμβρίου 2023	08:00 - 14:30 & 16:30 -21:30
Κυριακή 1 Οκτωβρίου 2023	08:00 - 14:00

## ΓΡΑΜΜΑΤΕΙΑ ΕΠΕΜΥ

Κατά τη διάρκεια του συνεδρίου θα λειτουργεί η Γραμματεία της ΕΠΕΜΥ για εγγραφές νέων μελών, οικονομικές διευθετήσεις συνδρομών και άλλα θέματα που αφορούν στην Επιστημονική Εταιρεία.

## ΜΟΡΙΑ ΣΥΝΕΧΙΖΟΜΕΝΗΣ

## ΙΑΤΡΙΚΗΣ ΕΚΠΑΙΔΕΥΣΗΣ (CME)

Στο συνέδριο χορηγούνται 25 μόρια Συνεχιζόμενης Ιατρικής Εκπαίδευσης (CME-CPD credits) από τον Πανελλήνιο Ιατρικό Σύλλογο.

## ΠΙΣΤΟΠΟΙΗΤΙΚΟ

Σε όλους τους συμμετέχοντες του συνεδρίου θα αποσταλεί ηλεκτρονικά πιστοποιητικό συμμετοχής. Για την παραλαβή του πιστοποιητικού απαιτείται η παρακολούθηση του 60% του συνολικού χρόνου του επιστημονικού προγράμματος, σύμφωνα με τη σχετική εγκύκλιο του ΕΟΦ. Δεν προσμετρούνται τα δορυφορικά συμπόσια ή δορυφορικές διαλέξεις.

Τα πιστοποιητικά θα αποσταλούν μετά τη λήξη του συνεδρίου και αφού πρώτα υποβληθεί ηλεκτρονικά στη γραμματεία η αξιολόγησή του.

## ΚΟΝΚΑΡΔΑ ΣΥΝΕΔΡΩΝ

Όλοι οι εγγεγραμμένοι σύνεδροι, οι οποίοι θα προσέλθουν με φυσική παρουσία, θα παραλάβουν την κονκάρδα συνέδρου και υλικό από τη Γραμματεία.

## ΕΠΙΣΗΜΗ ΓΛΩΣΣΑ

Η επίσημη γλώσσα του συνεδρίου είναι η ελληνική.

## ΟΠΤΙΚΑ ΜΕΣΑ -

## ΤΕΧΝΙΚΗ ΓΡΑΜΜΑΤΕΙΑ

Όλες οι αίθουσες διεξαγωγής του συνεδρίου θα είναι τεχνικά εξοπλισμένες για τις παρουσιάσεις μέσω Η/Υ.

## ΓΕΝΙΚΕΣ ΠΛΗΡΟΦΟΡΙΕΣ

## ΠΑΡΟΥΣΙΑΣΕΙΣ ΣΥΝΕΔΡΙΟΥ

Οι παρουσιάσεις και τα videos θα αναρτηθούν, μετά τη λήξη του, στην επίσημη ιστοσελίδα της Επιστημονικής Εταιρείας ([www.epemy.gr](http://www.epemy.gr)).

## MOBILE APPLICATION

Η εφαρμογή είναι διαθέσιμη σε όλες τις συσκευές (κινητά τηλέφωνα ή tablets) με σύνδεση στο διαδίκτυο, ανεξάρτητα από το λειτουργικό τους σύστημα.

Οι συμμετέχοντες, μέσω αυτής, έχουν άμεση πρόσβαση στο επίσημο πρόγραμμα του συνεδρίου, θα λαμβάνουν ενημερωτικά μηνύματα, ειδοποιήσεις και άλλες ενημερώσεις που σχετίζονται με το συνέδριο και όλες τις εξελίξεις κατά τη διάρκειά του.

## ΕΜΠΟΡΙΚΗ ΕΚΘΕΣΗ

Κατά τη διάρκεια του συνεδρίου θα λειτουργεί έκθεση φαρμακευτικών προϊόντων.

## ΔΕΙΠΝΟ

Πέμπτη 28 Σεπτεμβρίου 2023, 22:00

## ΕΛΑΦΡΑ ΓΕΥΜΑΤΑ

Παρασκευή 29 Σεπτεμβρίου 2023, 14:15  
Σάββατο 30 Σεπτεμβρίου 2023, 14:00

## ΔΙΚΑΙΩΜΑ ΣΥΜΜΕΤΟΧΗΣ

Κατηγορία εγγραφής	Φυσική συμμετοχή	Διαδικτυακή παρακολούθηση
Ειδικευμένοι Ιατροί	140€	50€
Ειδικευόμενοι Ιατροί	110€	50€
Άλλοι	70€	50€
Φοιτητές	ΔΩΡΕΑΝ	ΔΩΡΕΑΝ

Στις παραπάνω τιμές συμπεριλαμβάνεται ο ΦΠΑ 24%.

Το δικαίωμα εγγραφής περιλαμβάνει:

- Παρακολούθηση Συμποσίου
- Επίσκεψη στον εκθεσιακό χώρο
- Πιστοποιητικό Συμμετοχής

## ΓΡΑΜΜΑΤΕΙΑ ΕΚΔΗΛΩΣΗΣ



*Global Events*  
...makes the difference!

Διοργάνωση Συνεδρίων - Εκδηλώσεων

## Θεσσαλονίκη:

Σταδίου 50Α, 55534 Πυλαία, Θεσσαλονίκη

Τηλ.: 2310 247743, 2310 247734,

e-mail: [info@globalevents.gr](mailto:info@globalevents.gr)

## Αθήνα:

Βαλέστρα 2 & Λεωφ. Α. Συγγρού 168,  
17671 Αθήνα

Τηλ.: 210 3250260,

e-mail: [athens@globalevents.gr](mailto:athens@globalevents.gr)

[www.globalevents.gr](http://www.globalevents.gr)

ΕΥΧΑΡΙΣΤΙΕΣ

ΜΕΓΑΛΟΙ ΧΟΡΗΓΟΙ

abbvie

Pfizer



AMGEN



GSK

## ΕΥΧΑΡΙΣΤΙΕΣ

### ΧΟΡΗΓΟΙ

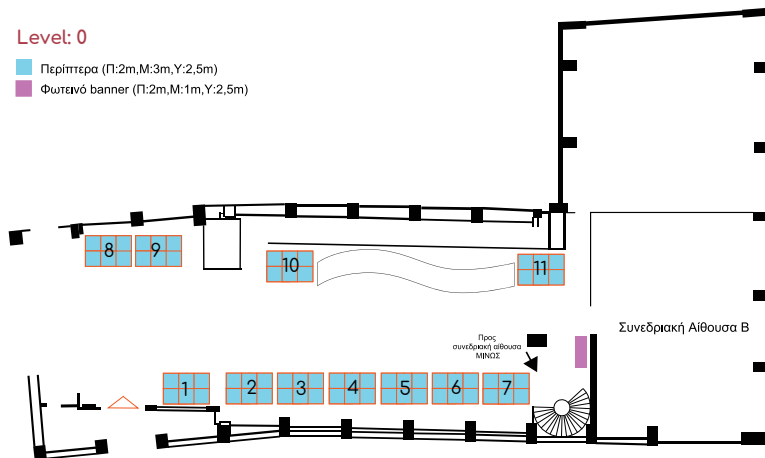


# ΚΑΤΟΨΗ



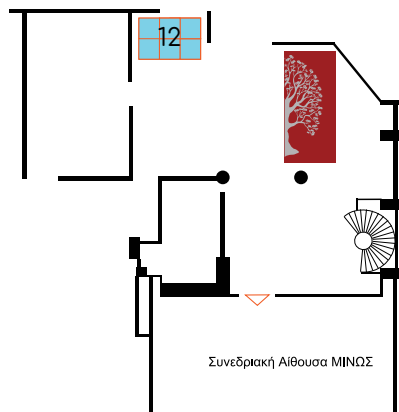
Level: 0

- Περίπτερα (Π:2m,Μ:3m,Υ:2,5m)
- Φωτεινό banner (Π:2m,Μ:1m,Υ:2,5m)



Level: -1

- Γραμματεία Global Events
- Περίπτερα (Π:3m,Μ:2m,Υ:2,5m)



1	
2	abbvie
3	
4	 ΒΙΟΜΗΧΑΝΙΑ ΦΑΡΜΑΚΩΝ ΕΤΑΙΡΕΙΑ ΤΟΥ ΟΜΙΛΟΥ ΓΙΑΝΝΑΚΟΠΟΥΔΟΥ
5	 PHARMACEUTICAL COMPANIES OF Janssen-Cilag
6	

7	 Φαρμακοβιομηχανία
8	
9	
10	
11	 IMMUNOLOGY
12	



# Benlysta (belimumab)



BENLYSTA INJ.SOL.200MG/1ML.BTx4.PFPENS.x1ML. Τ.Π.: 765,13€. Χ.Τ.: 776,61€. Λ.Τ.: 876,72€.  
BENLYSTA PD.C.SO.IN.120MG/VIAL.BTx1VIAL. Τ.Π.:127,46€. Χ.Τ.: 133,70€. Λ.Τ.: 164,40€.  
BENLYSTA PD.C.SO.IN.400MG/VIAL.BTx1VIAL. Τ.Π.:424,96€. Χ.Τ.: 431,33€. Λ.Τ.: 498,36€.

% επικαθήρησης από τους οργανισμούς κοινωνικών ασφαλίσεων: 100%  
Με περιορισμένη ιατρική συνταγή από ειδικό ιατρό λόγω ανάγκης παρακολούθησης κατά τη διάρκεια της αγωγής.

#### **BENLYSTA - ΠΟΙΟΤΙΚΗ ΚΑΙ ΠΟΣΟΤΙΚΗ ΣΥΝΘΕΣΗ**

**Προγεμισμένη συσκευή τύπου πέννας:** Κάθε 1 mL προγεμισμένης συσκευής τύπου πέννας περιέχει 200 mg μπελιμουμάμπης.

**Benlysta 120 mg κόνις** για πυκνό διάλυμα για παρασκευή διαλύματος προς έγχυση. Κάθε φιαλίδιο περιέχει 120 mg μπελιμουμάμπης. Μετά την ανασύσταση, το διάλυμα περιέχει 80 mg μπελιμουμάμπης ανά mL.

**Benlysta 400 mg κόνις** για πυκνό διάλυμα για παρασκευή διαλύματος προς έγχυση. Κάθε φιαλίδιο περιέχει 400 mg μπελιμουμάμπης. Μετά την ανασύσταση, το διάλυμα περιέχει 80 mg μπελιμουμάμπης ανά mL. Η μπελιμουμάμπη είναι ένα ανθρώπινο, IgG1 μονοκλωνικό αντίσωμα, το οποίο παράγεται σε κυτταροκαλλιέργεια θηλαστικών (NS0) μέσω τεχνολογίας ανασυνδυασμένου DNA.

Τα ανωτέρω ισχύουν κατά την ημερομηνία σύνταξης του υλικού. Παρακολουούμε επικοινωνήστε με την εταιρεία για επιβεβαίωση πλήρως ενημερωμένων δεδομένων, για οποιαδήποτε πληροφορία ή/και αναφορά Ανεπιθύμητων Ενεργειών στο τηλέφωνο 210 6882100

Πριν τη συνταγογράφηση συμβουλευτείτε την Περιλήψη των Χαρακτηριστικών του Προϊόντος σκανάροντας το **QR code**.



**Βοηθήστε να γίνουν τα φάρμακα πιο ασφαλή και Αναφέρετε ΟΛΕΣ τις ανεπιθύμητες ενέργειες για ΟΛΑ τα φάρμακα Συμπληρώνοντας την «ΚΙΤΡΙΝΗ ΚΑΡΤΑ»**

Τα εμπορικά σήματα ανήκουν ή έχουν παραχωρηθεί στον Όμιλο εταιρειών GSK.  
©2023 Όμιλος εταιρειών GSK ή δικαιούπαρχος του Ομίλου GSK.



**GlaxoSmithKline** ΜΟΝΟΠΡΟΣΩΠΗ Α.Ε.Β.Ε  
Λ. Κηφισίας 266, 15232 Αθήνα, Τηλ. 210 6882100  
[www.gr.gsk.com](http://www.gr.gsk.com)



# Adenuric®

febuxostat 80mg/120mg\*

Λ.Τ. Adenuric 80mg: 25,05 €  
Λ.Τ. Adenuric 120mg: 25,64 €

Καλύπτεται από τα ασφαλιστικά ταμεία.  
Χορηγείται με ιατρική συνταγή.

Το **Adenuric®** αποτελεί σήμα κατατεθέν  
της Teijin Limited, Τόκιο, Ιαπωνία.

\*SmPC Adenuric

Βοηθήστε να γίνουν τα φάρμακα πιο ασφαλή  
και

**Αναφέρετε**

**ΟΛΕΣ** τις ανεπιθύμητες ενέργειες για  
**ΟΛΑ** τα φάρμακα

Συμπληρώνοντας την «**ΚΙΤΡΙΝΗ ΚΑΡΤΑ**»

Περαιτέρω πληροφορίες διατίθενται  
από τον Κάτοχο Αδείας Κυκλοφορίας  
κατόπιν αιτήσεως ή περιλαμβάνονται  
στις Περιλήψεις Χαρακτηριστικών του  
Προϊόντος στο κάτω QR code:



Menarini Hellas





## ΜΕ ΕΝΔΕΙΞΗ ΣΕ ΨΩΡΙΑΣΗ ΚΑΙ ΨΩΡΙΑΣΙΚΗ ΑΡΘΡΙΤΙΔΑ

**ΟΝΟΜΑΣΙΑ ΤΟΥ ΦΑΡΜΑΚΕΥΤΙΚΟΥ ΠΡΟΪΟΝΤΟΣ:** Tremfya 100 mg ενέσιμο διάλυμα σε προγεμισμένη συσκευή τύπου πένας. **ΠΟΙΟΤΙΚΗ ΚΑΙ ΠΟΣΟΤΙΚΗ ΣΥΝΘΕΣΗ:** Κάθε προγεμισμένη συσκευή τύπου πένας περιέχει 100 mg guselkumab σε 1 ml διαλύματος. Το guselkumab είναι ένα πλήρως ανθρώπινο μονοκλωνικό αντίσωμα (mAb) αντισσφαιρίνης G1 λ (IgG1λ) που παρασκευάζεται σε κύτταρα ωθήρης κινεζικού κρικητού (CHO) με τεχνολογία ανασυνδυασμένου DNA. **ΦΑΡΜΑΚΟΤΕΧΝΙΚΗ ΜΟΡΦΗ:** Ενέσιμο διάλυμα (ενέσιμο). Το διάλυμα είναι διαυγές και άχρωμο έως ανοικτό κίτρινο. **ΚΑΤΟΧΟΣ ΤΗΣ ΑΔΕΙΑΣ ΚΥΚΛΟΦΟΡΙΑΣ:** Janssen-Cilag International NV, Turnhoutseweg 30, B-2340 Beerse, Βέλγιο. **ΑΡΙΘΜΟΣ(ΟΙ) ΑΔΕΙΑΣ ΚΥΚΛΟΦΟΡΙΑΣ:** EU/1/17/1234/002.1 προγεμισμένη συσκευή τύπου πένας. **ΗΜΕΡΟΜΗΝΙΑ ΑΝΑΘΕΩΡΗΣΗΣ ΤΟΥ ΚΕΙΜΕΝΟΥ:** 15 Ιουλίου 2022. Λεπτομερείς πληροφορίες για το παρόν φαρμακευτικό προϊόν είναι

διαθέσιμες στον δικτυακό τόπο του Ευρωπαϊκού Οργανισμού Φαρμάκων <http://www.ema.europa.eu>. **ΤΡΟΠΟΣ ΔΙΑΘΕΣΗΣ:** Περιορισμένη ιατρική συνταγή. Η διάγνωση και / ή η έναρξη της θεραπείας γίνεται σε νοσοκομείο και μπορεί να συνεχίζεται και εκτός νοσοκομείου υπό την παρακολούθηση ειδικού ιατρού.

ΝΟΣΟΚΟΜΕΙΑΚΗ ΤΙΜΗ TREMFYA<sup>®</sup> INJ.SOL 100MG/1ML, BT x 1 PF. PEN x 1ML: 1.511,17 €.

Για περισσότερες πληροφορίες παρακαλούμε επικοινωνήστε με την εταιρεία Janssen-Cilag Φαρμακευτική Α.Ε.Β.Ε., Λ. Ειρήνης 56, 151 21 Πεύκη, τηλ. 210 8090000.



A JAK1-preferential inhibitor<sup>1</sup>

 **Jyseleca**<sup>®</sup>  
filgotinib  
100 mg and 200 mg tablets

## Γρήγορη και διαρκής αποτελεσματικότητα με καλό προφίλ ασφάλειας<sup>1-3</sup>

### Ρευματοειδής αρθρίτιδα

Το **Jyseleca**<sup>®</sup> ενδείκνυται για τη θεραπεία της μέτριας έως σοβαρής ενεργού ρευματοειδούς αρθρίτιδας σε ενήλικες ασθενείς, οι οποίοι έχουν εμφανίσει ανεπαρκή ανταπόκριση ή δυσανεξία σε ένα ή περισσότερα τροποποιητικά της νόσου αντιρρευματικά φάρμακα (DMARD). Το **Jyseleca**<sup>®</sup> μπορεί να χρησιμοποιηθεί ως μονοθεραπεία ή σε συνδυασμό με μεθοτρεξάτη (MTX).<sup>1</sup>

### Ελκώδης κολίτιδα

Το **Jyseleca**<sup>®</sup> ενδείκνυται για τη θεραπεία της μέτριας έως σοβαρής ενεργού ελκώδους κολίτιδας σε ενήλικες ασθενείς, οι οποίοι έχουν εμφανίσει ανεπαρκή ανταπόκριση, έχουν απωλέσει την ανταπόκριση ή έχουν εμφανίσει δυσανεξία σε συμβατική θεραπεία ή βιολογικό παράγοντα.<sup>1</sup>



Πριν τη συνταγογράφηση συμβουλευθείτε την Περίληψη Χαρακτηριστικών του Προϊόντος, που είναι διαθέσιμη εδώ, ή επικοινωνήστε με το Ιατρικό Τμήμα της εταιρείας στο email: [medical.info.gr@sobi.com](mailto:medical.info.gr@sobi.com).

1. JYSELECA (filgotinib) Summary of Product Characteristics. 2. Combe B, Kivitz A, Tanaka Y, et al. *Ann Rheum Dis*. 2021;80(7):848-858.
3. Committee for Medicinal Products for Human Use (CHMP). *Jyseleca Assessment Report*. European Medicines Agency. 2020;1-170.

**ΤΡΟΠΟΣ ΔΙΑΘΕΣΗΣ:** Με περιορισμένη ιατρική συνταγή από ειδικό ιατρό και παρακολούθηση κατά τη διάρκεια της αγωγής.

JYSELECA F.C.TAB 100MG/TAB ΦΙΑΛΗ (HDPE) x 30 δισκία Λ.Τ. 711,84€

JYSELECA F.C.TAB 200MG/TAB ΦΙΑΛΗ (HDPE) x 30 δισκία Λ.Τ. 688,21€

▼ Το φάρμακο αυτό τελεί υπό συμπληρωματική παρακολούθηση. Αυτό θα επιτρέψει τον γρήγορο προσδιορισμό νέων πληροφοριών ασφάλειας. Ζητείται από τους επαγγελματίες υγείας να αναφέρουν οποιοδήποτε πιθανολογούμενες ανεπιθύμητες ενέργειες.

Το **Jyseleca**<sup>®</sup> είναι εμπορικό σήμα της Galapagos NV. © 2023 Swedish Orphan Biovitrum AB (publ) - Με την επιφύλαξη παντός δικαιώματος. Το Sobi είναι εμπορικό σήμα της Swedish Orphan Biovitrum AB (publ).

PP-18369

JYS/01/May2023

Ημερομηνία προετοιμασίας: Μάιος 2023

**Βοηθήστε να γίνουν τα φάρμακα πιο ασφαλή και  
Αναφέρετε**

**ΟΛΕΣ τις ανεπιθύμητες ενέργειες για**

**ΟΛΑ τα φάρμακα**

**Συμπληρώνοντας την «ΚΙΤΡΙΝΗ ΚΑΡΤΑ»**

Κάτοχος της Άδειας Κυκλοφορίας

**Galapagos**

Generaal De Wittelaan L11 A3

2800 Mechelen

Βέλγιο

Τοπικός Αντιπρόσωπος

 **sobi**

Σωρού 12, 151 25, Μαρούσι, Ελλάδα

+302107008100

<http://www.sobigreece.gr>

email: [info.greece@sobi.com](mailto:info.greece@sobi.com)

**4° Πανελλήνιο Θερινό Συμπόσιο  
Μυοσκελετικής Υγείας (ΕΠ.ΕΝ.Μ.Υ.)**  
Διαδραστική συζήτηση περιστατικών

**Καλαμάτα**

**30 Μαΐου - 2 Ιουνίου 2024**

**16° Πανελλήνιο Συνέδριο ΕΠΕΜΥ**

**Ιωάννινα**

**3 - 6 Οκτωβρίου 2024**